

**Powiatowy Urząd Pracy
w Złotoryi**

**STAN BEZROBOCIA W POWIECIE
I DZIAŁANIA PROMUJĄCE
ZWIĘKSZENIE ZATRUDNIENIA
W 2012 ROKU.**

Złotoryja – LUTY 2013 rok

Spis treści

I. STAN BEZROBOCIA W POWIECIE.....	4
1.Stan bezrobocia	4
1.1 Poziom i stopa bezrobocia.....	4
1.2 Zróżnicowanie terytorialne stanu i dynamiki bezrobotnych	5
1.3 Nowo zarejestrowani („napływ”) i wyrejestrowani („odpływ”) bezrobotni w powiecie w 2012 roku.....	5
2. Struktura bezrobocia.....	6
2.1 Podział bezrobotnych według płci.....	6
2.2 Podział bezrobotnych według uprawnień do zasiłku	6
2.3 Podział bezrobotnych według wieku.....	7
2.4 Podział bezrobotnych według wykształcenia	7
2.5 Podział bezrobotnych według stażu pracy.....	8
2.6 Podział bezrobotnych według czasu pozostawania bez pracy.....	8
2.7 Bezrobotni w szczególnej sytuacji na rynku pracy	9
2.8 Podział bezrobotnych według zawodów	9
2.9 Niepełnosprawni bezrobotni i poszukujący pracy.....	10
II. POZYSKIWANIE ŚRODKÓW FINANSOWYCH	9
III. DZIAŁANIA PROMUJĄCE ZWIEKSZENIE ZATRUDNIENIA	15
1. Usługi rynku pracy	15
1.1 Pośrednictwo pracy	15
1.2. Usługi EURES.....	16
1.3 Poradnictwo zawodowe	15
1.4 Klub Pracy	18
1.5.Szkolenia.....	16
2. Instrumenty rynku pracy.	20
2.1 Zwrot kosztów przejazdu.	20
2.2 Zwrot kosztów zakwaterowania.	20
2.3 Refundacja kosztów wyposażenia i doposażenia stanowiska pracy.....	20
2.4 Jednorazowe środki na podjęcie działalności gospodarczej.....	20

2.5 Refundacja składek ZUS.	19
2.6 Dodatek aktywizacyjny.	19
2.7 Prace interwencyjne.....	20
2.8 Roboty publiczne.....	22
2.9 Staże	22
2.10. Stypendium z tytułu dalszej nauki.....	23
2.11 Studia podyplomowe	21
2.12 Opieka nad dzieckiem.	23
2.13 Prace społecznie użyteczne.	23
3. Aktywizacja zawodowa osób niepełnosprawnych.	24
IV. REALIZACJA PROJEKTU FINANSOWANEGO Z EUROPEJSKIEGO FUNDUSZU SPOŁECZNEGO W RAMACH PROGRAMU OPERACYJNEGO KAPITAŁ LUDZKI.....	26
V. WYDATKOWANIE ŚRODKÓW FUNDUSZU PRACY	27
1. Aktywne formy przeciwdziałania bezrobociu.....	27
2. Pozostałe zadania	30
3. Struktura wydatków z Funduszu Pracy	29

I. STAN BEZROBOCIA W POWIECIE

1. Stan bezrobocia

1.1 Poziom i stopa bezrobocia

Liczba bezrobotnych w powiecie złotoryjskim w 2012 roku przedstawia się następująco:

Wyszczególnienie	Koniec XII 2011	Koniec III 2012	Koniec VI 2012	Koniec IX 2012	Koniec XII 2012
Powiat	4 173	4310	3 845	3 875	4 262

Liczba bezrobotnych na koniec grudnia 2012 roku wyniosła 4 262 osoby i jest o 89 osób większa w porównaniu do stanu z końca grudnia 2011 roku. Najwyższy poziom liczba bezrobotnych osiągnęła w miesiącu lutym 4415 osób. Od miesiąca marca następował jego systematyczny spadek do miesiąca lipca. Od miesiąca sierpnia liczba bezrobotnych zaczęła powoli wzrastać.

Poziom stopy bezrobocia.

Wyszczególnienie	Koniec XII 2011	Koniec III 2012	Koniec VI 2012	Koniec IX 2012	Koniec XII 2012
Powiat	26,4	26,9	24,8	25,2	27,1

W porównaniu do stanu z końca grudnia 2011 roku stopa bezrobocia na terenie powiatu złotoryjskiego wzrosła o 0,7 punktu procentowego i wynosi 27,1%.

1.2 Zróżnicowanie terytorialne stanu i dynamiki bezrobotnych

Powiatowy Urząd Pracy w Złotorzy obejmuje swoim zasięgiem miasta: Złotorja i Wojcieszów , miasto i gminę Świerzawa oraz gminy: Pielgrzymka, Zagrodno i Złotorja. Liczba bezrobotnych w poszczególnych jednostkach przedstawia się następująco:

Powiat	Liczba bezrobotnych 31.12.2011 r.		Liczba bezrobotnych 31.12.2012 r.		Wzrost/ spadek	Dynamika w %
	Ogółem	Kobiety	Ogółem	Kobiety	Ogółem	Ogółem
M. Złotorja	1 255	623	1 325	634	70	105,6
Wojcieszów	432	224	417	202	-15	96,5
M.iG. Świerzawa	912	481	942	477	30	13,3
G. Złotorja	633	307	597	274	-36	94,3
Pielgrzymka	491	262	480	259	-11	97,8
Zagrodno	450	227	501	228	51	111,3
Razem	4 173	2 124	4262	2 074	89	102,1

W porównaniu do stanu z końca grudnia poprzedniego roku, w gminie Złotorja, mieście Wojcieszów i w gminie Pielgrzymka nastąpił spadek liczby bezrobotnych . W pozostałych gminach powiatu odnotowano niewielki wzrost liczby bezrobotnych. W omawianym okresie dynamika kształtowała się na poziomie 102,1%. Najmniejszą dynamikę odnotowano w gminie Złotorja, największą natomiast w gminie Zagrodno.

1.3 Nowo zarejestrowani („napływ”) i wyrejestrowani („odpływ”) bezrobotni w powiecie w 2012 roku.

Okres	Nowo zarejestrowani „napływ”	Bezrobotni wyrejestrowani „odpływ”	W tym podjęcia pracy
2012	5 062	4 973	1874
2011	5 093	5 103	2 123

W wskaźnik płynności rynku określający stosunek odpływu z bezrobocia w związku z podjęciem pracy do napływu do bezrobocia w tym samym czasie kształtuje się na poziomie 37,0 % i jest o 4,6 punktu procentowego niższy niż w tym samym okresie roku ubiegłego.

2. Struktura bezrobocia

2.1 Podział bezrobotnych według płci

	Liczba zarejestrowanych kobiet i mężczyzn XII 2011			Liczba zarejestrowanych kobiet i mężczyzn XII 2012		
	kobiety	mężczyźni	udział % kobiet w ogólnej liczbie bezrobotnych	kobiety	mężczyźni	udział % kobiet w ogólnej liczbie bezrobotnych
Ogółem	2 124	2 049	50,9	2 074	2 188	48,7

Według stanu na koniec 2012 roku większą grupę stanowią bezrobotni mężczyźni w liczbie 2188 osób co stanowi 51,3% ogółu bezrobotnych. W porównaniu do stanu z końca 2011 roku przewagę stanowiły kobiety, ich udział zmniejszył się o ponad 2 punkty procentowe.

2.2 Podział bezrobotnych według uprawnień do zasiłku

Wyszczególnienie	Koniec XII 2011		Koniec XII 2012	
	z prawem do zasiłku	bez prawa do zasiłku	z prawem do zasiłku	bez prawa do zasiłku
Powiat	699	3 474	741	3521
% w ogóle bezrobotnych	16,8	83,2	17,4	82,6

W porównaniu do stanu z końca 2011 roku udział bezrobotnych uprawnionych do zasiłku w ogólnej liczbie bezrobotnych jest o 0,6 punktu procentowego wyższy.

2.3 Podział bezrobotnych według wieku

Wiek	Koniec XII 2011	Koniec XII 2012
18 - 24	843	788
25 - 34	1213	1234
35 - 44	793	844
45 - 54	823	812
55 - 59	402	854
60 i więcej	99	130

Według stanu na koniec grudnia 2012 r. najliczniejszą grupą są bezrobotni w wieku 25- 34 lata oraz 55-59 lat. Stanowią one odpowiednio 28,9 % i 20,0 % ogółu bezrobotnych zarejestrowanych w powiecie.

2.4 Podział bezrobotnych według wykształcenia

Wykształcenie	Koniec XII 2011	Koniec XII 2012
Wyższe	273	292
Policealne i śr. zaw.	675	755
Średnie ogólne	351	312
Zasadnicze zawodowe	1474	1471
Gimnazjalne i podst.	1400	1432

Na terenie powiatu złotoryjskiego w dalszym ciągu dominują bezrobotni z wykształceniem podstawowym (gimnazjalnym) i zasadniczym zawodowym. Ich udział w ogólnej liczbie bezrobotnych wynosi prawie 68,2%. Natomiast niewielki udział mają bezrobotni z wykształceniem wyższym tylko 6,9 %.

2.5 Podział bezrobotnych według stażu pracy

Staż pracy	Koniec XII 2011	Koniec XII 2012
do 1 roku	572	569
1 - 5	1138	1168
5 - 10	623	677
10 - 20	699	737
20 - 30	431	428
30 i więcej	87	120
bez stażu	623	563

Jak z powyższej tabeli wynika największą grupę stanowią osoby o stażu pracy od 1 do 5 lat oraz o stażu od 10 do 20 lat. W dalszym ciągu znaczny udział w ogólnej liczbie bezrobotnych mają osoby bez stażu i o stażu do 1 roku. Stanowią oni 26,6 % ogółu bezrobotnych.

2.6 Podział bezrobotnych według czasu pozostawania bez pracy

Czas pozostawania bez pracy	Koniec XII 2011	Koniec XII 2012
do 1 m-ca	342	430
1 - 3	696	860
3 - 6	692	628
6 - 12	822	677
12 - 24	908	773
Powyżej 24m-cy	713	894

Cechą charakterystyczną dla powiatu złotoryjskiego jest wysoki udział w ogólnej liczbie bezrobotnych, osób pozostających bez pracy powyżej 12 miesięcy. Udział ten kształtuje się na poziomie 39,1 % ogółu bezrobotnych. W stosunku do stanu z końca grudnia 2011 r. udział ten utrzymuje się na podobnym poziomie.

2.7 Bezrobotni w szczególnej sytuacji na rynku pracy

Bezrobotni	Koniec XII 2011	Koniec XII 2012
Do 25 roku życia	843	788
Długotrwale bezrobotni	2503	2537
Powyżej 50 roku życia	935	1020
Bez kwalifikacji zawodowych	1379	1375
Bez doświadczenia zawodowego	880	809
Bez wykształcenia średniego	2874	2903
Samotnie wychowujący dziecko do 18 roku życia	509	535
Którzy po odbyciu kary pozbawienia wolności nie podjęli zatrudnienia	92	105
Niepelnosprawni	253	234
Po zakończeniu realizacji kontraktu socjalnego	0	0
Które nie podjęły zatrudnienia po urodzeniu dziecka	544	547

Największy odsetek podobnie jak w 2011 roku stanowią osoby bez wykształcenia średniego i długotrwale bezrobotne. Odpowiednio 68,1% i 59,5 % ogółu bezrobotnych. Zaś najmniej liczną grupą są które po odbyciu kary pozbawienia wolności nie podjęły zatrudnienia oraz osoby niepełnosprawne. Odpowiednio 2,5% i 5,9% ogółu bezrobotnych.

2.8 Podział bezrobotnych według zawodów

Najwięcej bezrobotnych na terenie powiatu złotoryjskiego zarejestrowanych jest w następujących zawodach:

- sprzedawca	- 203 osoby
- ślusarz	- 115 osób
- technik ekonomista	- 104 osoby
- obuwnik	- 91 osób
- technik mechanik	- 69 osób
- mechanik samochodów osobowych	- 69 osób
- technik handlowy	- 65 osób
- murarz	- 60 osób
- piekarz	- 58 osób

Ponad 300 innych zawodów posiadanych przez bezrobotnych z powiatu złotoryjskiego reprezentowanych jest przez 1 do 56 bezrobotnych.

2.9 Niepełnosprawni bezrobotni i poszukujący pracy

Rok	Liczba niepełnosprawnych		
	Ogółem	w tym bezrobotnych	w tym poszukujących pracy
2012	315	234	81
2011	340	253	87

Liczba osób niepełnosprawnych zarejestrowanych w Powiatowym Urzędzie Pracy Złotoryi zmniejszyła się w stosunku do stanu z końca roku 2011 o 25 osób.

II. POZYSKIWANIE ŚRODKÓW FINANSOWYCH.

Na podstawie rozporządzenia Rady Ministrów z dnia 17 lipca 2009 r. w sprawie algorytmu ustalania kwot środków Funduszu Pracy na finansowanie zadań w województwie, zgodnie z podziałem dokonany przez samorząd województwa według kryteriów określonych przez sejmik województwa, Minister Pracy i Polityki Społecznej ustalił dla Powiatu Złotoryjskiego na rok 2012 **kwotę 3 090 900,00 zł** (algorytm).

W marcu w ramach Programu Operacyjnego Kapitał Ludzki wystąpiliśmy z wnioskiem dofinansowanie realizacji projektu „Aktywność drogą do sukcesu zawodowego”. Na jego realizację Minister Pracy i Polityki Społecznej przyznał nam kwotę **1 664 300,00 zł**

Na początku 2012 roku Dolnośląski Wojewódzki Urząd Pracy ogłosił konkurs zamknięty na projekty współfinansowane ze środków Europejskiego Funduszu Społecznego (EFS), w ramach Programu Operacyjnego Kapitał Ludzki Priorytet VI Poddziałanie 6.1.1 Wsparcie osób pozostających bez zatrudnienia na regionalnym rynku pracy. Projekty mogły być skierowane do osób z obszaru powiatów województwa dolnośląskiego, w których stopa bezrobocia wg. stanu na dzień 31.12.2011 r. przekroczyła 150% stopy bezrobocia w woj. dolnośląskim. Kwota środków przeznaczona na dofinansowanie projektów w ramach konkursu wyniosła 11 mln zł. Projekty można było składać w okresie od 14 lutego do 13 marca 2012 r. Na konkurs wpłynęła bardzo duża ilość projektów, których wartość znacznie przekraczała kwotę dofinansowania. Do oceny merytorycznej przekazano 82 projekty z tego 10 w ramach kwoty dofinansowania otrzymało rekomendację do dofinansowania. Wśród tych projektów znalazł się projekt Powiatowego Urzędu Pracy w Złotoryi. Zgodnie z Wnioskiem o dofinansowanie nasz projekt „Doświadczenie zawodowe drogą do zatrudnienia” o wartości **507 726,16 zł** jest realizowany od 1 listopada 2012 r. do 31 marca 2014 r.

Głównym celem projektu jest poprawa zdolności do zatrudnienia oraz podniesienie aktywności zawodowej bezrobotnych z powiatu złotoryjskiego. Cel ten będzie realizowany przez następujące cele szczegółowe:

- pomoc w podniesieniu aktywności zawodowej oraz umiejętności poszukiwania pracy
- zdobycie doświadczenia zawodowego poprzez odbycie stażu
- ułatwienie mobilności osobom, które w wyniku uczestnictwa w projekcie podjęły zatrudnienie poza miejscem zamieszkania po zakończeniu stażu.

Grupę docelową w projekcie stanowi 60 osób (35K i 25M) w wieku 15-24 lata nie pozostających w zatrudnieniu przez nieprzerwany okres co najmniej 12 miesięcy przed przystąpieniem do projektu, zarejestrowanych w PUP Złotoryja. Zakładamy, że w wyniku uczestnictwa w projekcie 24 osoby uzyska zatrudnienie (wskaźnik efektywności 40%). Wartością dodaną projektu będzie przygotowanie potencjału kadrowego (poprzez zdobycie doświadczenia zawodowego) dla sektorów wrażliwych zidentyfikowanych w ramach projektu "Barometr lokalnego rynku pracy" PO KL 6.1.2.

Po pojawieniu się możliwości pozyskania dodatkowych środków Funduszu Pracy z rezerwy Ministra w ramach programów specjalnych, złożyliśmy wnioski na sfinansowanie dwóch programów „*Patent na aktywność zawodową*” i „*Aktywność zawodowa 50+*”. Oprócz instrumentów i usług rynku pracy zawartych w ustawie o promocji zatrudnienia i instytucjach rynku pracy, programy zawierają dodatkowe zachęty i instrumenty dodatkowego wsparcia tak po stronie bezrobotnych jak i pracodawców. Programem „*Patent na aktywność zawodową*” zostanie objętych 45 osób bezrobotnych poniżej 30 roku życia zarejestrowane jako długotrwale bezrobotne przed przystąpieniem do programu, w stosunku do których muszą być zastosowane specyficzne formy wsparcia w celu doprowadzenia do podjęcia pracy. Łączny koszt programu specjalnego wynosi **626 000,00 zł** Programem „*Aktywność zawodowa 50+*” zostanie objętych 30 osób bezrobotnych będących w szczególnej sytuacji na rynku pracy tj.

osoby bezrobotne wieku powyżej 50 roku życia zarejestrowane przez okres co najmniej 12 miesięcy przed przystąpieniem do programu, w stosunku do których muszą być zastosowane specyficzne formy wsparcia w celu doprowadzenia do podjęcia pracy. Łączny koszt programu specjalnego wynosi **337 590,00 zł**. Realizacja programów przebiega bez większych problemów. Jednak mimo promocji w lokalnej gazecie i na stronach internetowych zainteresowanie bezrobotnych uzyskaniem jednorazowych środków na podjęcie działalności gospodarczej nie jest duże.

Na terenie Powiatu Złotoryjskiego w dniach 4 - 6 lipca 2012 r. miały miejsce nawałnice i ulewne opady deszczu w wyniku, których w pięciu gminach doszło do poważnych zniszczeń. Powyższe spowodowało potrzebę wsparcia lokalnych samorządów w usuwaniu powstałych szkód. W związku tym złożyliśmy wniosek do MPiPS o pozyskanie dodatkowych środków Funduszu Pracy w kwocie 180 000,00 zł na realizację robót publicznych dla 25 bezrobotnych mieszkańców poszkodowanych gmin, których zadaniem byłaby pomoc przy usuwaniu powstałych zniszczeń. Ze względu na specyfikę sytuacji nasz program nie zakładał efektywności zatrudnieniowej. To spowodowało, że program mimo pozytywnego przejścia oceny formalnej i merytorycznej został negatywnie rozpatrzony przez Ministra. Po kolejnych rozmowach z lokalnymi samorządami udało się nam wynegocjować gwarancję dalszego zatrudnienia na poziomie ok. 12% i złożyliśmy ponownie wniosek o dodatkowe środki FP w kwocie **157 000,00 zł** na realizację robót publicznych. Środki te zostały przyznane decyzją z dnia 14 września.

W miesiącu sierpniu ub. roku Minister uruchomił dodatkową kwotę środków Funduszu Pracy na finansowanie programów na rzecz promocji zatrudnienia, łagodzenia skutków bezrobocia i aktywizacji zawodowej. O środki powiatowe urzędy pracy mogły się ubiegać w trzech turach.

W pierwszej na realizację programu aktywizacji:

1. bezrobotnych do 30 roku życia,
2. bezrobotnych powyżej 50 roku życia,
3. bezrobotnych będący w szczególnej sytuacji na rynku pracy.

W drugiej turze na realizację programu aktywizacji:

1. bezrobotnych do 30 roku życia,
2. bezrobotnych będący w szczególnej sytuacji na rynku pracy.

W trzeciej turze na realizację programu aktywizacji: bezrobotnych będący w szczególnej sytuacji na rynku pracy.

Powiatowy Urząd Pracy w Złotoryi uczestniczył we wszystkich turach składając wnioski o przyznanie środków Funduszu Pracy na realizację programów aktywizacji dla wymienionych grup docelowych.

Dla bezrobotnych do 30 roku życia wystąpiliśmy w dwóch turach o przyznanie kwoty łącznie **871 800,00 zł** na aktywizację 147 bezrobotnych w następujących formach:

Lp.	Formy aktywizacji	Liczba osób	Kwota (w tys. zł)
1.	szkolenia	15	52,50
2.	staże	110	528,00
3.	prace interwencyjne	5	12,30
4.	Refundacje doposażenia stanowiska pracy	12	205,50
5.	Podjęmowanie działalności gospodarczej	5	73,50

Dla bezrobotnych powyżej 50 roku życia wystąpiliśmy o przyznanie kwoty 103 400,00 zł na aktywizację 18 bezrobotnych w następujących formach:

Lp.	Formy aktywizacji	Liczba osób	Kwota (w tys. zł)
1.	szkolenia	3	10,50
2.	staże	11	53,00
3.	prace interwencyjne	2	4,90
4.	Refundacje doposażenia stanowiska pracy	1	20,00
5.	Podjęmowanie działalności gospodarczej	1	15,00

Dla bezrobotnych będący w szczególnej sytuacji na rynku pracy wystąpiliśmy w trzech turach o przyznanie kwoty łącznie **720 900 zł** na aktywizację 157 bezrobotnych w następujących formach:

Lp.	Formy aktywizacji	Liczba osób	Kwota (w tys. zł)
1.	szkolenia	5	17,50
2.	staże	132	405,6
3.	prace interwencyjne	4	9,80
4.	Refundacje doposażenia stanowiska pracy	12	240,00
5.	Podjęmowanie działalności gospodarczej	4	48,00

Na podstawie wniosków złożonych w pierwszej, drugiej i trzeciej turze przyznano nam łącznie w kwotę **1 606 200 ,00 zł**.

Powyższe środki musiały być wydatkowane do końca grudnia 2012 r. przy założeniu, efektywność zatrudnieniowa będzie na poziomie nie niższym niż 50% a koszt związany doprowadzeniem do zatrudnienia jednego uczestnika programu, w przypadku programów aktywizacji bezrobotnych do 30 roku życia nie powinien przekroczyć kwoty 9 020,00 zł. Do realizacji programów mogliśmy przystąpić po otrzymaniu decyzji Ministra (odpowiednio 21.08.2012 r., 10.09.2012 r. i 25.09.2012 r.) .

Łączną kwota środków Funduszu Pracy na realizację przez PUP w Złotoryi w roku 2012 zadań na rzecz promocji zatrudnienia, łagodzenia skutków bezrobocia i aktywizacji zawodowej wyniosła **7 214 800,00 zł** (w 2011 r. 5 064 500,00 zł).

Zgodnie z „Zasadami ubiegania się o dodatkowe środki Funduszu Pracy z rezerwy Ministra Pracy i Polityki Społecznej na finansowanie/dofinansowanie programów specjalnych w 2012 r.” w związku z brakiem możliwości pełnego wykorzystania przyznaných środków na realizację programów specjalnych złożyliśmy wniosek o zmniejszenie przyznanego limitu (rezerwa) łącznie o kwotę **260 500,00 zł** z tego:

- w ramach Programu specjalnego „Patent na aktywność zawodową” skierowanego do osób do 30 roku życia o kwotę **128 000,00 zł**.

- w ramach Programu specjalnego „Aktywność zawodowa 50+” skierowanego do osób powyżej 50 roku życia o kwotę **132 500,00 zł**.

W obu programach jako element specyficzny przewidziane były Warsztaty z umiejętności niezbędnych do powrotu na rynek pracy – trening rozwoju osobistego. W wyniku przeprowadzonego postępowania o zamówienie publiczne okazało się, że koszt realizacji Warsztatów będzie niższy o 12 000,00 zł niż kwota zaplanowana w budżetach powyższych programów specjalnych (-30 – o 5 600,00 zł i 50+ - o 6 400,00 zł).

W przypadku Programu specjalnego „Patent na aktywność zawodową” ze względu na krótszy okres staży (3 osoby przewały program) oraz mniejsze niż założono koszty badań lekarskich nie mogła być wykorzystana kwota 3 200,00 zł. W związku z wycofaniem się 6 osób z uzyskania jednorazowo środków na podjęcie działalności gospodarczej (uzasadniając pogorszeniem się koniunktury gospodarczej) nie została wydatkowana kwota 11 200,00 zł z tytułu szkolenia tych osób oraz kwota 108 000,00 zł w związku z nie udzieleniem im jednorazowo środków na podjęcie działalności gospodarczej.

W przypadku Programu specjalnego „Aktywność zawodowa 50+” nie mogła być wykorzystana kwota 30 500,00 zł na stażach. Jest to związane ze znacznie mniejszymi niż założono wydatkami na zwrot kosztów dojazdu na staż (bezrobotni w większości podejmowali staż w miejscu zamieszkania) oraz mniejszymi wydatkami na stypendia i składkę ZUS od stypendiów (w kilku przypadkach staż zakończono po krótszym okresie niż zakładano). Ponadto 5 osób, które pierwotnie deklarowały chęć rozpoczęcia własnej działalności gospodarczej zrezygnowały z ubiegania się o wsparcie finansowe w formie dotacji (z przyczyn jak wyżej, a dwóch przypadkach bez podania przyczyny). Dlatego nie mogła być wydana kwota 95 600,00 zł przewidziana na szkolenie tych osób (5 600,00 zł) i udzielenie im dotacji (90 000,00 zł).

W obu programach podjęliśmy wszelkie możliwe działania, aby zatrzymać w programach osoby, które wcześniej deklarowały chęć otrzymania dotacji i samodzielnego prowadzenia działalności gospodarczej.

III. DZIAŁANIA PROMUJACE ZWIEKSZENIE ZATRUDNIENIA

1. Usługi rynku pracy

1.1 Pośrednictwo pracy

1.1.1 Oferty pracy

W okresie 12 miesięcy 2012 r. Powiatowy Urząd Pracy pozyskał 1467 ofert pracy. W analogicznym okresie roku ubiegłego pozyskano 1162 oferty pracy. Podstawowym źródłem informacji o wolnych miejscach pracy są oferty zgłaszane przez pracodawców.

Oferty pracy zgłoszone w okresie od 1.01.2012 r. do 31.12.2012 r.

Okres	Liczba ofert	Z tego		
		Praca subsydiowana	Sektor publiczny	Dla niepełnosprawnych
2012	1467	1223	358	98
2011	1162	904	311	27

Liczba ofert pracy pozyskanych przez Urząd w porównaniu do roku ubiegłego wzrosła o 26,3 pkt. procentowe. Ma to między innymi związek ze wzrostem liczby ofert subsydiowanych których ilość w porównaniu do ubiegłego roku wzrosła o 35,5 pkt. procentowe.

Procentowy udział ofert prac subsydiowanych w ogólnej liczbie ofert pracy kształtuje się na poziomie 83,37%. Tylko 16,63% wolnych miejsc pracy zgłoszonych do Urzędu zostało uruchomionych bez udziału finansowego z Funduszu Pracy.

W omawianym okresie najwięcej ofert pracy wpłynęło w zawodach:

- sprzedawca
- pracownik biurowy
- robotnik budowlany
- robotnik biurowy

Podział złożonych ofert według gmin:

Gminy	Liczba ofert w 2012 r.
M. Złotoryja	821
M i Gm. Świerzawa	159
M. Wojcieszów	136
Gm. Złotoryja	106
Gm. Zagrodno	90
Gm. Pielgrzymka	48
Spoza Powiatu	107
Razem	1467

1.1.2 Podjęcia pracy

W 2012r. z tytułu podjęć pracy wykreślono 1996 osób bezrobotnych. W ramach prac subsydiowanych pracę podjęło 248 osób. Stanowią one 12,25% wszystkich podjęć pracy w powiecie.

Podjęcia pracy w okresie od 01.01.2012 r. do 31.12.2012 r.

Rok	Podjęcia pracy ogółem	Z tego					
		Praca stała (w tym: w ZPCH)	sezonowa	Roboty publiczne	Prace interwencyjne	Jednorazowe środki na podjęcie dział. gosp.	Refundacja kosztów doposażenia i wyposażenia stanowiska pracy
2012	1996	1748	0	31	88	58	71
2011	1983	1765	0	5	115	37	61

W porównaniu do roku ubiegłego wzrosła liczba osób wykreślonych z tyt. podjęcia pracy o 0,65 pkt. procentowe. Procentowy udział podjęć pracy stałej w ogólnej liczbie podjęć pracy jest w bieżącym roku niższy o 0,96 punktu procentowego. Wzrósł udział podjęć prac subsydiowanych o 13,76 pkt. procentowe.

1.2. Usługi EURES

EURES jest siecią współpracy publicznych służb zatrudnienia oraz innych organizacji regionalnych, krajowych i międzynarodowych działających w obszarze zatrudnienia.

Usługi EURES realizowane są na terenie państw Unii Europejskiej i Europejskiego Obszaru Gospodarczego i polegają m.in. na:

- udzielaniu bezrobotnym i poszukującym pracy pomocy w znalezieniu zatrudnienia zgodnie z prawem swobodnego przepływu pracowników UE,
- udzielaniu pracodawcom pomocy w pozyskiwaniu pracowników,
- inicjowaniu i organizowaniu kontaktów bezrobotnych i poszukujących pracy z pracodawcami,
- informowaniu o sytuacji na rynku pracy.

W 2012 roku z usług EURES skorzystało 914 osób (w 2011r. 1731 osób),.

1.3 Poradnictwo zawodowe i informacja zawodowa

Poradnictwo zawodowe i informacja zawodowa polega na udzielaniu:

- 1) bezrobotnym i poszukującym pracy pomocy w wyborze odpowiedniego zawodu i miejsca zatrudnienia, w szczególności na:
 - a) udzielaniu informacji o zawodach, rynku pracy oraz możliwościach szkolenia i kształcenia,
 - b) udzielaniu porad z wykorzystaniem standaryzowanych metod ułatwiających wybór zawodu, zmianę kwalifikacji, podjęcie lub zmianę zatrudnienia, w tym badaniu zainteresowań i uzdolnień zawodowych,
 - c) kierowaniu na specjalistyczne badania psychologiczne i lekarskie umożliwiające wydawanie opinii o przydatności zawodowej do pracy i zawodu albo kierunku szkolenia,
 - d) inicjowaniu, organizowaniu i prowadzeniu grupowych porad zawodowych dla bezrobotnych i poszukujących pracy;
- 2) pracodawcom pomocy:
 - a) w doborze kandydatów do pracy spośród bezrobotnych i poszukujących pracy,
 - b) we wspieraniu rozwoju zawodowego pracodawcy i jego pracowników przez udzielanie porad zawodowych.

W ramach świadczenia usługi poradnictwa zawodowego i informacji zawodowej, doradcy zawodowi udostępniają osobom zainteresowanym zgromadzone w Sali Informacji Zawodowej informacje o zawodach, kierunkach szkolenia i kształcenia, agencjach zatrudnienia, stronach internetowych z ofertami pracy, a także publikacje oraz filmy o zawodach i filmy szkoleniowe – przygotowujące do podjęcia zatrudnienia i wykonywania konkretnej pracy.

W **2012 r.** odbyły się wizyty osób korzystających z pomocy doradców zawodowych, również w trakcie realizacji Indywidualnego Planu Działania, w liczbie **1840**, w tym:

- **1096** wizyt odbyło się w ramach udzielanych **porad indywidualnych**,
- **328** wizyt odbyło się w ramach udzielanych **informacji indywidualnych**,
- **83** wizyty odbyły się w ramach przeprowadzonych **grupowych porad zawodowych**,
- **333** wizyty odbyły się w ramach udzielanych **grupowych informacji zawodowych**.

Spośród osób, które w 2012 r. skorzystały z poradnictwa zawodowego i informacji zawodowej:

- **115** osób uczestniczyło w szkoleniach,
- **346** osób podjęło pracę lub działalność gospodarczą,
- **90** osób otrzymało pozytywną opinię w sprawie oceny predyspozycji do prowadzenia działalności gospodarczej, z czego **60** osób otrzymało jednorazowe i bezzwrotne środki na podjęcie działalności gospodarczej,
- **75** osób uczestniczyło w zajęciach aktywizacyjnych.

Część osób, które w 2012 r. odbyły staże również korzystało z usługi poradnictwa zawodowego i informacji zawodowej – głównie podczas realizacji indywidualnych planów działania. Doradcy zawodowi planowali wówczas z klientami m. in. poszukiwanie miejsca odbywania stażu (w konkretnej branży, zawodzie lub stanowisku pracy) – jako jedno z działań IPD do samodzielnej realizacji dla tych klientów.

1.4 Klub Pracy

Klub Pracy udziela pomocy polegającej na przygotowaniu bezrobotnych i poszukujących pracy do lepszego radzenia sobie w poszukiwaniu i podejmowaniu zatrudnienia w szczególności przez:

- 1) uczestnictwo w szkoleniu z zakresu umiejętności poszukiwania pracy,
- 2) uczestnictwo w zajęciach aktywizacyjnych,
- 3) dostęp do informacji i elektronicznych baz danych służących uzyskaniu umiejętności poszukiwania pracy i samozatrudnienia.

W 2012 r. w zajęciach organizowanych przez Klub Pracy wzięło udział 347 bezrobotnych, z tego 29 osób wzięło udział w szkoleniu z zakresu umiejętności poszukiwania pracy i 318 osób uczestniczyło w zajęciach aktywizacyjnych.

Pośród osób, które skorzystały z zajęć organizowanych w Klubie Pracy:

- 90 osoby podjęło pracę,
- 94 osoby podjęło staż,
- 3 osób uczestniczyło w szkoleniach.

1.5 Szkolenia.

Usługi szkoleniowe dla bezrobotnych organizowane z Funduszu Pracy mają na celu zwiększenie szans bezrobotnych na uzyskanie zatrudnienia lub innej pracy zarobkowej, podwyższania kwalifikacji zawodowych lub zwiększania aktywności zawodowej. Szkolenia bezrobotnych są organizowane w formie szkoleń indywidualnych tzn. na podstawie wniosku bezrobotnego ze wskazanym szkoleniem i uzasadnieniem celowości szkolenia, bądź w formie szkoleń grupowych, po uprzedniej analizie potrzeb szkoleniowych osób bezrobotnych i zapotrzebowania lokalnego rynku pracy.

W okresie 12 miesięcy 2012r. **szkoleniami indywidualnymi**, czyli szkoleniami organizowanymi na podstawie wniosków bezrobotnych ze wskazaniem szkolenia oraz uzasadnieniem jego celowości objęto **146 osób bezrobotnych oraz szkoleniami grupowymi 43 osób** (29 osób bezrobotnych w zakresie aktywnego poszukiwania pracy – Klub Pracy oraz 14 osób bezrobotnych objętych Programem Specjalnym „Patent na aktywność zawodową” – szkolenie ABC przedsiębiorczości).

Osoby objęte szkoleniami indywidualnymi szkoliły się w różnorodnym zakresie m. in.:

- kurs spawania blach i rur spoinami pachwinowymi metodą MAG (135),
- spawanie stali nierdzewnych wysokostopowych elektrodą topliwą w osłonie gazów obojętnych TIG (141),
- ręczny przecinacz termiczny (przepalacz gazowy),
- szkolenie kandydatów na kierowców w zakresie kat. C/E, C, T,
- szkolenie okresowe kierowców wykonujących przewóz drogowy,
- kwalifikacja wstępna oraz przyśpieszona w zakresie prawa jazdy kat. C oraz kat. D,
- kurs podstawowy w zakresie przewozu drogowego towarów niebezpiecznych wszystkich klas, specjalistyczny w zakresie przewozu drogowego towarów niebezpiecznych w cysternach,
- szkolenie podstawowe strażaka jednostki ochrony przeciwpożarowej,
- kurs masażu I i II stopnia z nowoczesną fizjoterapią tkanek miękkich i masażem orientalnym,
- kurs masażu klasycznego,
- kurs kosmetyczny,
- kurs podstaw rachunkowości dla kandydatów na księgowego,
- kurs księgowości komputerowej,
- kurs kadrowo-płacowy,

- operator ładowarki jednonaczyniowej kl. III,
- operator koparki jednonaczyniowej kl. III,
- operator koparko-ładowarki wszystkie typy kl. III,
- kierowca wózków jezdniowych z napędem silnikowym z bezpieczną wymianą butli gazowych + uprawnienia UDT,
- drwal – operator pilarek,
- certyfikat bezpieczeństwa VCA i SCC,
- kurs przygotowawczy do egzaminu sprawdzającego kwalifikacje elektryka w zakresie eksploatacji i dozoru urządzeń i instalacji elektrycznych,
- podstawowy kurs florystyczny,
- obsługa kas fiskalnych,
- szkolenie podstawowe z zakresu procesu sprzedaży oraz z zakresu obsługi komputera,
- intrologator poligraficzny,
- zdobnik szkła,
- obsługa urządzeń do napełniania i opróżniania zbiorników transportowych,
- palacz kotłów przemysłowych i centralnego ogrzewania,
- fryzjer – stylistka,
- system informacji oświatowej,
- kurs przygotowujący do egzaminu na licencję II stopnia pracownika ochrony fizycznej osób i mienia,
- magazynier,
- ABC przedsiębiorczości,
- pielęgnacja i strzyżenie zwierząt.

Zwrot kosztów dojazdów z tytułu przejazdu na szkolenie otrzymało **120 osób bezrobotnych**. Po ukończeniu szkolenia zatrudnienie podjęło 77 osób, co stanowi efektywność na poziomie **41,17%** przeszkolonych bezrobotnych.

Gminy	Ilość osób bezrobotnych, które ukończyły szkolenie	Podjęcia pracy po ukończeniu szkolenia
M. Złotoryja	81	30
G. Złotoryja	20	6
M. i G. Świerzawa	36	14
M. Wojcieszów	12	6
G. Pielgrzymka	10	4
G. Zagrodno	27	16
G. Lwówek Śląski	1	1
RAZEM	187	77

2. Instrumenty rynku pracy.

2.1 Zwrot kosztów przejazdu.

Starosta może dokonać z Funduszu Pracy przez okres do 12 miesięcy zwrotu kosztów przejazdu z miejsca zamieszkania i powrotu do miejsca zatrudnienia lub innej pracy zarobkowej, odbywania u pracodawcy stażu, szkolenia lub odbywania zajęć z zakresu poradnictwa zawodowego osobie, która spełnia warunki określone w ustawie.

W analizowanym okresie zwrócono koszty przejazdu 738 osobom (rok 2011- 497 osobom).

2.2 Zwrot kosztów zakwaterowania.

Starosta może dokonywać przez okres do 12 miesięcy zwrotu kosztów zakwaterowania osobie, która spełnia łącznie następujące warunki:

- na podstawie skierowania pup podjęła zatrudnienie lub inną pracę zarobkową, przygotowanie zawodowe w miejscu pracy lub szkolenie poza miejscem zamieszkania w miejscowości, do której czas dojazdu i powrotu do miejsca stałego zamieszkania wynosi łącznie 3 godziny dziennie,
- mieszka w hotelu lub wynajętym mieszkaniu w miejscowości lub w pobliżu miejscowości, w której jest zatrudniona, wykonuje inną pracę zarobkową, odbywa staż, przygotowanie zawodowe w miejscu pracy,
- uzyskuje wynagrodzenie w wysokości nieprzekraczającej 200% minimalnego wynagrodzenia za pracę obowiązującego w miesiącu, za który dokonywany jest zwrot kosztów zakwaterowania.

W 2012 roku nie wpłynęły żadne wnioski o refundację kosztów zakwaterowania (rok 2011 - 4 osoby w związku z podjęciem stażu poza miejscem zamieszkania).

2.3 Refundacja kosztów wyposażenia i doposażenia stanowiska pracy.

Starosta ze środków Funduszu pracy może zrefundować podmiotowi prowadzącemu działalność gospodarczą koszty wyposażenia lub doposażenia stanowiska pracy dla skierowanego bezrobotnego pod warunkiem utrzymania utworzonego stanowiska pracy przez okres co najmniej 2 lat.

W okresie od stycznia do końca grudnia 2012 roku Powiatowy Urząd pracy w Złotoryi podpisał z 32 pracodawcami umowy o refundację kosztów wyposażenia lub doposażenia stanowisk pracy dla 35 bezrobotnych skierowanych przez urząd Pracy.

Refundacja dotyczyła takich stanowisk, jak: sprzedawca, zbrojarz, przedstawiciel handlowy, Obuwnik przemysłowy, kucharz, pomocnik kucharza, pracownik stajenny, robotnik budowlany, serwisant, Mechanik pojazdów samochodowych, operator koparki, stolarz, kamieniarz, pracownik administracyjny, opiekunka dziecięca, kelner, doradca finansowy, agent ubezpieczeniowy, barman, piekarz, ślusarz.

2.4 Jednorazowe środki na podjęcie działalności gospodarczej.

Bezrobotny, który zamierza rozpocząć działalność gospodarczą może ubiegać się o pomoc finansową z Funduszu Pracy w formie jednorazowej dotacji na podjęcie działalności gospodarczej.

Od stycznia do końca grudnia 2012 roku takie środki otrzymało 60 osób, w tym 31 w ramach Programu Operacyjnego Kapitał Ludzki.

Udzielone wsparcie obejmowało następujące rodzaje działalności:

- realizacja projektów budowlanych związanych ze wznoszeniem budynków,
- sprzedaż detaliczna prowadzona w niewyspecjalizowanych sklepach z przewagą żywności, napojów i wyrobów tytoniowych,
- działalność usługowa z poprawą kondycji fizycznej,
- działalność rachunkowo-księgową; doradztwo podatkowe,
- roboty budowlane związane ze wznoszeniem budynków mieszkalnych i niemieszkalnych,
- działalność agencji reklamowej,
- wykonywanie instalacji wodno-kanalizacyjnych, ciepłych, gazowych i klimatyzacyjnych,
- działalność związana z wystawianiem przedstawień artystycznych,
- Fryzjerstwo,
- tynkowanie,
- roboty budowlane związane z budową dróg i autostrad,
- działalność prawnicza,
- posadzkarstwo, tapetowanie i oblicowywanie ścian,
- konserwacja i naprawa pojazdów samochodowych, z wyłączeniem motocykli,
- działalność w zakresie specjalistycznego projektowania,
- praktyka lekarska dentystryczna,
- wykonywanie pozostałych robót budowlanych wykończeniowych.

2.5 Refundacja składek ZUS.

Jedną z form pomocy dla pracodawcy przy zatrudnieniu skierowanego bezrobotnego jest jednorazowa refundacja poniesionych kosztów z tytułu opłacanych składek na ubezpieczenie społeczne w związku zatrudnieniem tego bezrobotnego. Refundacja następuje po upływie 12 miesięcy za zatrudnionego bezrobotnego w pełnym wymiarze czasu pracy przez okres co najmniej 12 miesięcy i jeżeli po upływie tego okresu skierowany bezrobotny jest nadal zatrudniony.

W okresie 12 miesięcy 2012 r. z tej formy wsparcia skorzystał 1 pracodawca, zatrudnił 1 osobę bezrobotną.

2.6 Dodatek aktywizacyjny.

Bezrobotnemu posiadającemu prawo do zasiłku przysługuje dodatek aktywizacyjny jeżeli:

w wyniku skierowania przez powiatowy urząd pracy podjął zatrudnienie w niepełnym wymiarze czasu Pracy obowiązującym w danym zawodzie lub służbie i otrzymuje wynagrodzenie niższe od minimalnego wynagrodzenia (z wyjątkiem skierowania do prac interwencyjnych, robót publicznych lub na stanowiska pracy, którego koszty wyposażenia lub doposażenia zostały zrefundowane)

z własnej inicjatywy podjął zatrudnienie lub inną pracę zarobkową (z wyjątkiem zatrudnienia u pracodawcy, u którego był zatrudniony lub wykonywał inną pracę zarobkową bezpośrednio przed zarejestrowaniem jako bezrobotny).

Starosta przyznaje dodatek aktywizacyjny po udokumentowaniu podjęcia zatrudnienia lub wykonywania innej pracy zarobkowej oraz wysokości osiąganego wynagrodzenia od dnia złożenia wniosku.

W 2012 r. dodatek aktywizacyjny z tytułu podjęcia pracy z własnej inicjatywy, przyznano 265 osobom (rok 2011-231osób).

2.7 Prace interwencyjne.

Prace interwencyjne są jedną z aktywnych form przeciwdziałania bezrobociu, które między innymi stwarzają szanse dalszego zatrudnienia po okresie częściowej refundacji wynagrodzenia oraz składki na ubezpieczenie społeczne zatrudnionych bezrobotnych.

Pracodawcy ubiegający się o uruchomienie prac interwencyjnych muszą spełniać warunki określone m.in. ustawą o pomocy publicznej.

W 2012r. prace interwencyjne uruchomiono w 23 zakładach pracy, w tym 13 zaliczanych do sektora prywatnego oraz w 10 z sektora publicznego.

Zatrudnienie w ramach prac interwencyjnych podjęło 88 osób (rok 2011 – 115 osób).

Według podziału na stanowiska pracy osoby zatrudnione zostały jako: magazynier, Obuwnik przemysłowy, Prezes Zarządu Spółdzielni Mieszkaniowej, pokojowa-sprzątaczką, pracownik biurowy, pracownik administracyjny, sprzedawca, robotnik drogowy, sekretarka, kelner-barman, ubojowiec/masarz, brukarz, pomoc nauczyciela, specjalista ds. kadr i płac.

Efektywność kształtuje się na poziomie 37,84%.

2.8 Roboty publiczne

Roboty publiczne mają na celu zatrudnienie bezrobotnego w okresie nie dłuższym niż 12 miesięcy przy wykonywaniu prac organizowanych m. in. przez gminy, jeżeli prace te są finansowane lub dofinansowywane ze środków samorządu terytorialnego, budżetu państwa, funduszy celowych, organizacji pozarządowych, spółek wodnych i ich związków.

W 2012 roku roboty publiczne zorganizowano dla 31 bezrobotnych, w tym dla 25 osób w ramach Programu Aktywizacji osób bezrobotnych, na terenach których miały miejsce klęski żywiołowe.

2.9 Staże

Staż oznacza nabywanie przez bezrobotnych umiejętności praktycznych do wykonywania pracy przez wykonywanie zadań w miejscu pracy bez nawiązywania stosunku pracy z pracodawcą.

Ze stażu mogą korzystać osoby bezrobotne w wieku do 25 roku życia, przez okres do 12 m-cy lub osoby bezrobotne, które są w szczególnej sytuacji na rynku pracy o których mowa w art. 49 ustawy przez okres do 6 m-cy.

W okresie 12 miesięcy 2012 r. stażami objęto 848 bezrobotnych (rok 2011 – 540 osób), z tego 183 osoby finansowane jest z EFS oraz 25 osób z PFRON. W ramach staży osoby bezrobotne nabywały umiejętności w takich zawodach jak: pracownik biurowy, sprzedawca, ekonomista, mechanik samochodowy, robotnik budowlany, handlowiec, fryzjer, barman, cukiernik.

Po zakończonym stażu prace podjęło 644 osób, efektywność kształtuje się na poziomie 45,80%.

2.10. Stypendium z tytułu dalszej nauki.

Bezrobotnemu do 25 roku życia będącemu jednocześnie bez kwalifikacji zawodowych starosta może przyznać stypendium z tytułu podjęcia dalszej nauki w szkole ponadpodstawowej lub ponadgimnazjalnej dla dorosłych albo w szkole wyższej w systemie wieczorowym lub zaocznym na okres 12 miesięcy. Stypendium przysługuje pod warunkiem m. in. nieprzekroczenia wysokości dochodu na osobę w rodzinie w rozumieniu przepisów o pomocy społecznej uprawniającego do świadczenia z pomocy społecznej.

W okresie 12 m-cy 2012 roku nie przyznano stypendium w tytułu dalszej nauki.

2.11 Studia podyplomowe.

Inną formą pomocy dla osób uczących się jest możliwość sfinansowania przez Starostę z Funduszu Pracy kosztów studiów podyplomowych w wysokości do 100%, jednak nie więcej niż 300% przeciętnego wynagrodzenia.

Z tej formy aktywizacji w okresie 12 miesięcy 2012r. skorzystało 8 osób bezrobotnych (w tym 4 osoby, które kontynuowały studia z lat poprzednich). Po zakończonych studiach podyplomowych 1 osoba podjęła zatrudnienie.

2.12 Opieka nad dzieckiem.

Bezrobotnym samotnie wychowującym dziecko do lat 7, po udokumentowaniu poniesionych kosztów mogą być refundowane koszty opieki nad dzieckiem, jeżeli bezrobotny podejmie zatrudnienie lub inną pracę zarobkową lub zostanie skierowany na staż, przygotowanie zawodowe w miejscu pracy lub szkolenie pod warunkiem nie przekroczenia wysokości kryterium dochodowego na osobę w rodzinie, w rozumieniu przepisów o pomocy społecznej.

W 2012 r. koszty opieki nad dzieckiem refundowano 17 osobom, które odbywały staż bądź podjęły zatrudnienie (2011 – 19 osób).

2.13 Prace społecznie użyteczne.

Prace społecznie użyteczne to prace wykonywane przez bezrobotnych, organizowane przez gminę, organizacje lub instytucje statutowo zajmujące się pomocą charytatywną lub na rzecz społeczności lokalnej.

Beneficjentami prac społecznie użytecznych są bezrobotni bez prawa do zasiłku korzystający ze świadczeń z pomocy społecznej.

W 2012 roku prace społecznie użyteczne zorganizowano w 4 gminach oraz w mieście Złotoryja, utworzono 110 miejsc pracy (rok 2011 - 5 gminy, 99 osób). Bezrobotni pracują na rzecz społeczności lokalnej wykonując prace porządkowe.

3. Aktywizacja zawodowa osób niepełnosprawnych.

3.1 Struktura osób niepełnosprawnych

Sprawozdanie dot. osób niepełnosprawnych bezrobotnych i poszukujących pracy za okres 1.12.2012 r. – 31.12.2012 r.					
		Osoby bezrobotne		Osoby poszukujące pracy	
Stopień niepełnosprawności		Razem	Kobiety	Razem	Kobiety
	znacznego	3	1	13	7
	umiarkowanego	37	21	47	26
	lekki	194	80	21	9
	Razem	234	102	81	42
Wiek w latach					
	15 - 17	0	0	0	0
	18 - 24	11	3	1	1
	25 - 34	39	20	18	11
	25 - 44	33	16	14	4
	45 - 54	62	37	18	11
	55 i więcej	89	26	30	15
	Razem	234	102	81	42
Wykształcenie					
	wyższe	5	2	8	7
	policealne i średnie zawodowe	39	19	11	8
	średnie ogólnokształcące	5	2	7	3
	zasadnicze zawodowe	85	36	28	16
	gimnazjalne i poniżej	100	43	27	10
	Razem	234	102	81	42
Czas pozostawania bez pracy					
	do 1 miesiąca	8	3	12	7
	1 - 3	43	20	17	10
	4 - 6	33	17	9	1
	7 - 9	16	6	5	3
	10 - 12	10	5	4	2
	Powyżej 12	124	51	34	19
	Razem	234	102	81	42

3.2 Pośrednictwo pracy i instrumenty rynku pracy

W okresie od 1.01.2012 r. do 31.12.2012 r. do PUP w Złotoryi wpłynęło 98 ofert pracy dla osób niepełnosprawnych. W ramach zgłoszonych ofert 87 osób zostało zaktywizowanych. Zakłady Pracy Chronionej zgłosiły 15 ofert pracy, w ramach których zatrudniono 9 osób niepełnosprawnych.

W tym:

w okresie 1.01.2012- 31.12.2012 zostało zgłoszonych 87 ofert dla osób niepełnosprawnych z tego:

- 19 osób w ramach ofert pracy niesubsydiowanej
- 25 osób w ramach stażu zawodowego środków PFRON
- 6 osób w ramach stażu zawodowego środków POKL
- 8 osób w ramach stażu zawodowego środków FP
- 5 osób w ramach stażu zawodowego „do 30 rż”
- 4 osób w ramach stażu zawodowego „+50”
- 5 osób w ramach stażu zawodowego „rezerwa”
- 7 osób w ramach prac społecznie użytecznych
- 8 osób w ramach prac interwencyjnych

3.3 Poradnictwo zawodowe i Klub Pracy

W okresie od 1.01.2012r. do 31.12.2012r. w PUP zostały zorganizowane zajęcia aktywizujące w KLUBIE PRACY dla osób niepełnosprawnych. Tematyka zajęć obejmowała m.in.:

- Samodzielność w poszukiwaniu pracy;
- Skuteczne porozumiewanie się i autoprezentacja podczas rozmowy kwalifikacyjnej;
- Wizytówka zawodowa – dokumenty aplikacyjne.

W zajęciach uczestniczyło 42 osoby niepełnosprawne. Zajęcia mają charakter cykliczny, tematyka zajęć jest dostosowywana do aktualnych potrzeb osób niepełnosprawnych oraz sytuacji na lokalnym rynku pracy.

W związku z narastającą potrzebą informacji zarówno ze strony osób zarejestrowanych jak również osób spoza urzędu pracy w ramach poradnictwa zawodowego i informacji zawodowej opracowany został harmonogram Grupowych Informacji Zawodowych ze szczególnym uwzględnieniem funkcjonowania osób niepełnosprawnych na rynku pracy. Z grupowej informacji w roku 2012r. skorzystało 27 osób. Na spotkania z osobami niepełnosprawnymi zapraszani SA specjaliści z Powiatowego Ośrodka Informacji dla Osób Niepełnosprawnych w Złotoryi w celu udzielenia jak najszerszej informacji dot. aktywizacji społecznej.

3.3 Pozostałe działania

W roku 2012 roku Powiatowy Urząd Pracy w Złotoryi w dalszym ciągu kontynuuje współpracę ze Stowarzyszeniem Przyjaciół Integracji w celu bezpłatnego rozpowszechniania Magazynu Integracja wśród osób niepełnosprawnych zgłaszających się do urzęd

IV. REALIZACJA PROJEKTU FINANSOWANEGO Z EUROPEJSKIEGO FUNDUSZU SPOŁECZNEGO W RAMACH PROGRAMU OPERACYJNEGO KAPITAŁ LUDZKI

Powiatowy Urząd Pracy w Złotorzy w 2012 roku kontynuował realizację projektu systemowego „*Aktywność drogą do sukcesu zawodowego*” w ramach Poddziałania 6.1.3 PO KL " Poprawa zdolności do zatrudnienia oraz podnoszenie poziomu aktywności zawodowej osób bezrobotnych". **Projekt o wartości 1 664 300 zł był realizowany w okresie od 1 stycznia 2012 r. do 31 grudnia 2012 r.**

Adresaci projektu:

Osoby zarejestrowane w Powiatowym Urzędzie Pracy w Złotorzy jako bezrobotne, w szczególności osoby znajdujące się w szczególnej sytuacji na rynku pracy, wymienione w art. 49 ustawy z dnia 20 kwietnia 2004 r. o promocji zatrudnienia i instytucjach rynku pracy, tj.:

- bezrobotni do 25 roku życia,
- bezrobotni długotrwale lub kobiety, które nie podjęły zatrudnienia po urodzeniu dziecka,
- bezrobotni powyżej 50 roku życia,
- bezrobotni bez kwalifikacji zawodowych, bez doświadczenia zawodowego lub bez wykształcenia średniego,
- bezrobotni samotnie wychowujący co najmniej jedno dziecko do 18 roku życia,
- bezrobotni, którzy po odbyciu kary pozbawienia wolności nie podjęli zatrudnienia,
- bezrobotni niepełnosprawni

W pierwszej kolejności jednak, z pomocy mogły skorzystać osoby, które jeszcze nie otrzymały wsparcia ze strony Powiatowego Urzędu Pracy w Złotorzy ich aktywizowaniu.

Projekt zakładał wsparcie **258 bezrobotnych** z terenu powiatu złotoryjskiego w następujących formach :

- **staży** pozwalających na nabycie praktycznych umiejętności, niezbędnych do wykonywania zawodu w miejscu pracy – **dla 183 osób**,
- **przyznania jednorazowych środków na podjęcie działalności gospodarczej** dla bezrobotnych – **dla 25 osób**
- **szkoleń zawodowych** , mających na celu dostosowanie kwalifikacji do zmieniających się potrzeb rynku pracy poprzez ich nabycie, podniesienie lub zmianę – **dla 50 osób**,

oraz w formie działań towarzyszących :

- **poradnictwa zawodowego**, czyli pomocy w wyborze odpowiedniego zawodu, ustalenie predyspozycji zawodowych , udzielanie informacji o aktualnych trendach na rynku pracy oraz możliwościach szkolenia i kształcenia,
- **pośrednictwa pracy**, czyli m.in. dostępu do aktualnej bazy ofert zatrudnienia,

- **zwrot kosztów przejazdu** do miejsca odbywania szkolenia i stażu.

Do końca 2012 r. w ramach Projektu na szkolenia skierowano 53 osoby, w tym 38 osobom były zwracane koszty dojazdu. Na staże skierowano 183 osoby, w tym 65 miało zwracane są koszty dojazdu oraz 31 osobom wypłacano jednorazowo środki na podjęcie działalności gospodarczej.

V. WYDATKOWANIE ŚRODKÓW FUNDUSZU PRACY

Wydatki z Funduszu Pracy na koniec 2012 r. wyniosły 14 469,4 tys. zł, w tym:

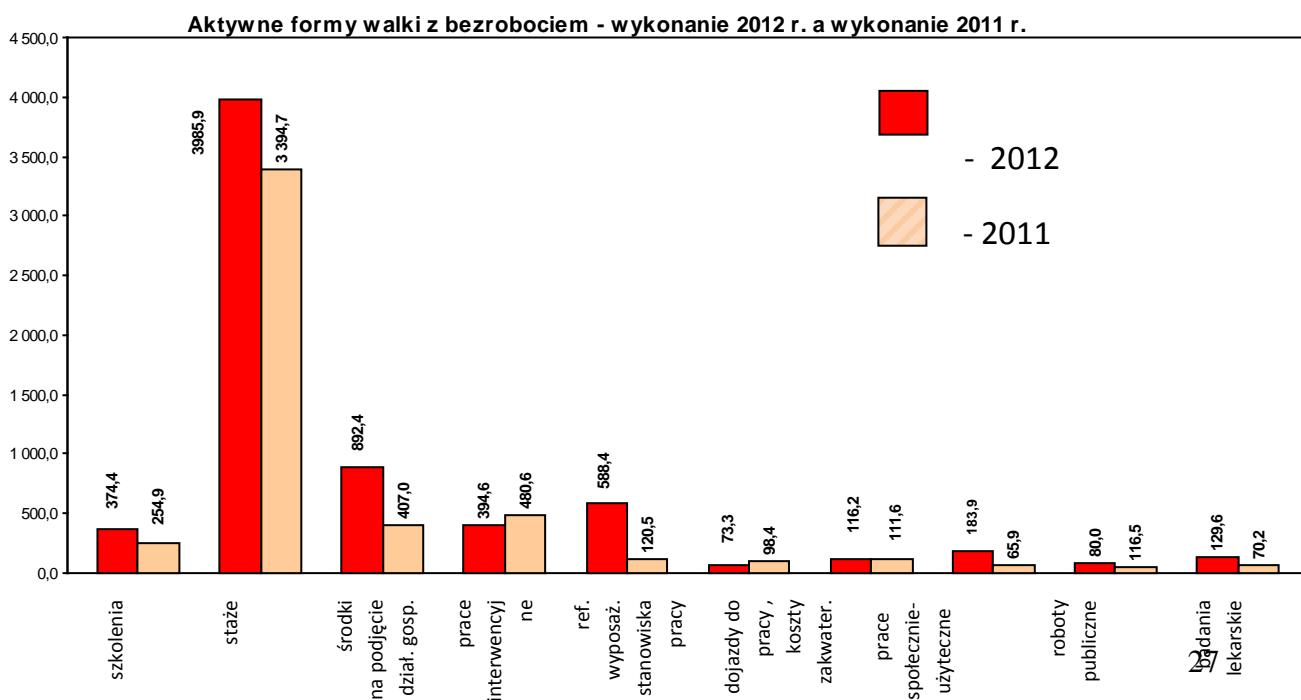
- na finansowanie aktywnych form przeciwdziałania bezrobociu – 6 818,7 tys. zł, stanowiąc 47,1 % wszystkich wydatków Funduszu Pracy.
- na finansowanie pozostałych zadań – 7 650,7 tys. zł

1. Aktywne formy przeciwdziałania bezrobociu

Programy na rzecz przeciwdziałania bezrobociu realizowane były w ramach limitu przyznanego przez Ministra Pracy i Polityki Społecznej w wysokości 3 090,9 tys. zł.

Dodatkowo Powiatowy Urząd Pracy w Złotorzy otrzymał środki z rezerwy Marszałka Województwa w kwocie 1 664,3 tys. zł na realizację projektu systemowego współfinansowanego z Europejskiego Funduszu Społecznego w ramach POKL Poddziałanie 6.1.3 pt. „Aktywność drogą do sukcesu zawodowego” oraz z rezerwy Ministra Pracy i Polityki Społecznej w kwocie 2 199,1 tys. zł, w tym na realizację programów specjalnych – 345,5 tys. zł.

Łączna wartość pozyskanych do dyspozycji powiatu złotoryjskiego w 2012 r. środków wyniosła 7 214 800,00 zł, z tego zwrócono kwotę 260 500,00 zł w związku z brakiem możliwości wykorzystania na realizację programów specjalnych



Wydatki za 12 miesięcy 2012 roku z podziałem na poszczególne formy przeciwdziałania bezrobociu z uwzględnieniem programów z Rezerwy Ministra oraz projektu PO KL, współfinansowanego z Europejskiego Funduszu Społecznego, realizowanego w ramach Poddziałania 6.1.3 przedstawiają się następująco:

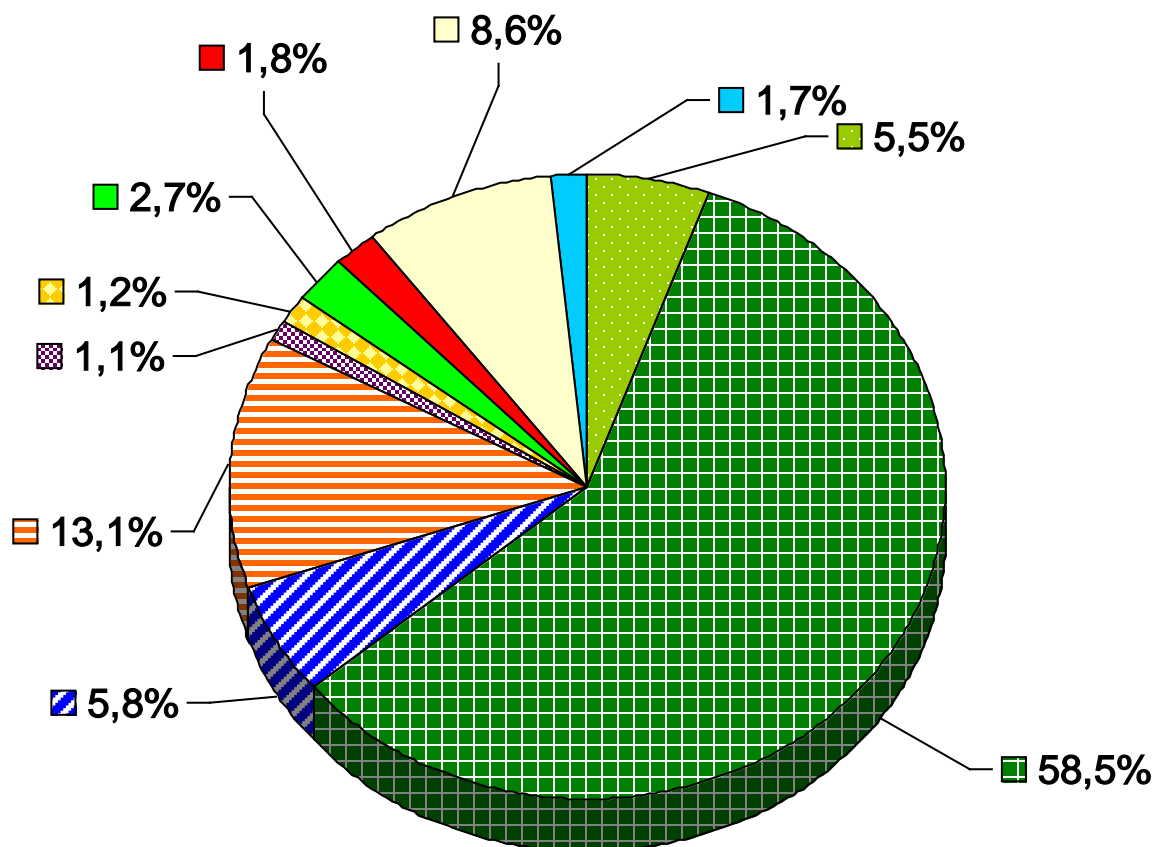
Wyszczególnienie	Wydatki na 31.12.2012 r.						
	Fundusz Pracy (alg)	Programy Specjalne	Rezerwa do 30 r.ż.	Rezerwa pow. 50 r.ż.	Rezerwa art. 49 Powódź	PO KL	Razem (2 do 7)
1	2	3	4	5	6	7	8
1. Szkolenia	126,1	13,4	67,0	8,6	31,6	127,7	374,4
2. Prace interwencyjne	382,6	-	4,4	1,6	6,0	-	394,6
3. Staże	1 843,9	313,8	334,4	41,8	360,8	1 091,2	3 985,9
4. Środki na podjęcie działalności gospodarczej	13,9	252,0	130,5	15,0	63,0	418,0	892,4
5. Refundacje wyposażenia st. pracy	66,2	-	262,2	20,0	240,0	-	588,4
6. Dojazdy do pracy	71,8	-	-	-	1,5	-	73,3
7. Opieka nad dzieckiem	17,5	-	2,9	-	0,9	-	21,3
8. Prace społecznie-użyteczne	116,2	-	-	-	-	-	116,2
9. Roboty publiczne	29,4	-	-	-	154,5	-	183,9
10. Badania lekarskie	27,1	3,9	11,0	1,6	17,6	18,8	80,0
11. Studia podyplomowe	12,1	-	-	-	-	-	12,1
12. Elementy specyficzne (warsztaty, premie)	-	96,2	-	-	-	-	96,2
Razem	2 706,8	679,3	812,4	88,6	875,9	1 655,7	6 818,7

tys. zł

Łączne wydatki na aktywne formy przeciwdziałania bezrobociu w 2012 r. wyniosły 6 818,7 tys. zł. W porównaniu do ubiegłego roku jest to kwota wyższa o 1 763,8 tys. zł. Powyższe wydatki stanowią 47,1% wydatków ogółem. Spośród aktywnych form najwięcej środków, bo aż 58,5% zostało przeznaczonych na finansowanie staży. Jest to kwota 3 985,9 tys. zł i obejmuje wartość wypłaconych stypendiów, opłaconych składek na ubezpieczenie emerytalne, rentowe i wypadkowe, a także zwrot kosztów dojazdów. Wydatki na inne aktywne formy były niższe, a ich udział w ogólnym koszcie kształtował się następująco: prace interwencyjne – 5,8%, jednorazowe środki na rozpoczęcie

działalności gospodarczej – 13,1%, szkolenia – 5,5%, refundacja wyposażenia stanowiska pracy – 8,6%, prace społecznie użyteczne – 1,7%, zwrot kosztów dojazdów do pracy – 1,1%, roboty publiczne – 2,7% koszty badań lekarskich – 1,2%, pozostałe – 1,8%.

Udział % aktywnych form przeciwdziałania bezrobociu



■ szkolenia - 5,5 %
■ staże - 58,5 %
■ prace interwencyjne - 5,8 %
■ środki na podjęcie działalności gospodarczej -13,1%
■ dojazdy do pracy - 1,1%
■ badania lekarskie - 1,2 %
■ roboty publiczne - 2,7%
■ pozostałe - 1,8 %
■ refundacja wyposażenia stanowiska pracy - 8,6%
■ prace społecznie użyteczne - 1,7%

2. Pozostałe zadania

Oprócz programów na rzecz przeciwdziałania bezrobociu i aktywizacji zawodowej powiatowy urząd pracy wykonuje również inne zadania wyznaczone w ustawie o promocji zatrudnienia i instytucjach rynku pracy, których sposób finansowania określa rozporządzenie Rady Ministrów w sprawie algorytmu ustalania kwot środków Funduszu Pracy na finansowanie zadań w województwie.

Można je podzielić na dwie grupy:

- zadania, na które środki z ministerstwa przekazywane są według faktycznych potrzeb (zasiłki dla bezrobotnych, składki ZUS od tych zasiłków, dodatki aktywizacyjne dla osób posiadających prawo do zasiłku, które podjęły zatrudnienie);
- zadania na realizację których, środki przekazywane są do wysokości ustalonego zgodnie z w/w rozporządzeniem limitu. W roku 2012 wyniósł on 568,0 tys. zł i przeznaczony był m.in. na koszty obsługi bezrobotnych i pracodawców, koszty przekazywania należnych świadczeń, koszty rozwijania i eksploatacji systemu informatycznego, szkolenia pracowników PUP.

Szczegółowe zestawienie pozostałych zadań oraz wydatków, jakie zostały na nie poniesione do dnia 31.12.2012 r. przedstawia poniższa tabela.

Tabela 1

WYSZCZEGÓLNIENIE	Wydatki na 31.12.2012 r. (tys. zł)
Wydatki nielimitowane, w tym:	7 083,6
1. Zasiłki dla bezrobotnych	5 320,8
2. Składki ZUS- bezrobotni	1 436,1
3. Dodatki aktywizacyjne	325,6
4. Pozostałe nielimitowane	1,1
Wydatki limitowane, w tym:	567,1
1. Koszty komunikowania się z bezrobotnymi i pracodawcami oraz instytucjami i innymi urzędami w tym:	93,8
– opłaty pocztowe	73,6
– połączenia telefoniczne	20,2

2. Koszty przekazywania bezrobotnym należnych świadczeń oraz pracodawcom i innym instytucjom należności wynikających z zawartych umów, w tym:	19,2
– prowizje za wypłaty świadczeń dla bezrobotnych	11,6
– koszty bankowe	7,6
3. Zakup kart rejestracyjnych i innych druków niezbędnych do obsługi bezrobotnych oraz papieru do drukarek i innych materiałów biurowych	42,4
4. Koszty rozwijania i eksploatacji systemu informatycznego	371,5
5. Szkolenia kadr	24,0
6. Inne (koszty sądowe, egzekucyjne, dod. dla pośrednictwa, pozostałe usługi)	16,2
RAZEM	7 650,7

Wydatki na pozostałe zadania, które do dnia 31.12.2012 r. wyniosły 7 650,7 tys. zł, stanowiły 52,9% wszystkich wydatków Funduszu Pracy.

Najwięcej środków w tej grupie przeznaczono na wypłaty zasiłków dla bezrobotnych 69,5% i opłacenie składek na ubezpieczenie emerytalne i rentowe od tych zasiłków – 18,8%.

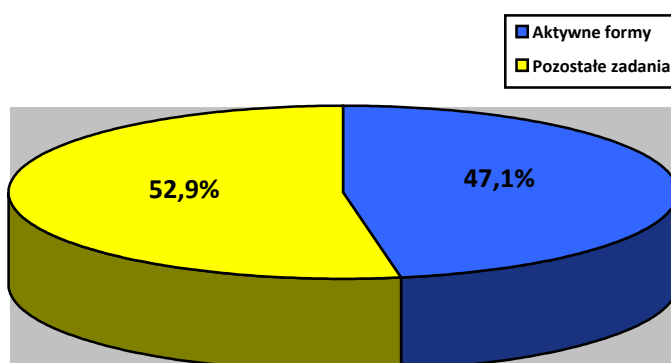
Wykres poniżej obrazuje udział wydatków na zadania finansowane bez ustalania limitu

3. Struktura wydatków z Funduszu Pracy

Wyszczególnienie	Kwota wydatków (tys. zł.)	Udział w wydatkach ogółem (%)
1	2	3
Wydatki ogółem	14 469,4	100,0
w tym:		
1. Aktywne formy	6 818,7	47,1
– szkolenia	374,4	2,6
– prace interwencyjne	394,6	2,7

– staże	3 985,9	27,5
– studia podyplomowe	12,1	0,1
– środki na podjęcie działalności gospodarczej	892,4	6,2
– refundacja wyposażenia stanowiska pracy	588,4	4,1
– dojazdy do pracy	73,3	0,5
– opieka nad dzieckiem lub osobą zależną	21,3	0,1
– prace społecznie użyteczne	116,2	0,8
– roboty publiczne	183,9	1,3
– koszty badań lekarskich	80,0	0,5
– elementy specyficzne Programów Specjalnych (premie, warsztaty)	96,2	0,7
2. Pozostałe zadania	7650,7	52,9
– zasiłki dla bezrobotnych	5 320,8	36,8
– składki ZUS – bezrobotni	1 436,1	9,9
– dodatki aktywizacyjne	325,6	2,3
– pozostałe wydatki Nielimitowane	1,1	-
– wydatki limitowane	567,1	3,9

Udział % w wydatkach ogółem



Powiatowy Urząd Pracy oprócz zadań określonych w ustawie o promocji zatrudnienia i instytucjach rynku pracy wykonuje w stosunku do bezrobotnych zadania nałożone przez ustawę o

systemie ubezpieczeń społecznych i ustawę o świadczeniach z opieki zdrowotnej finansowanych ze środków publicznych.

Polegają one na zgłaszaniu bezrobotnych do ubezpieczenia społecznego i zdrowotnego, wyrejestrowaniu z tego ubezpieczenia (często wielokrotnego w związku z intensywnym „napływem” i „odpływem” z bezrobocia rejestrowanego), comiesięcznym naliczaniu składek i sporządzaniu dokumentacji do ZUS imiennie dla każdego bezrobotnego (miesięcznie dla około 4 500 osób), przekazywaniu naliczonych składek oraz bieżącym dokonywaniu korekt w imiennych dokumentach zgłoszeniowych i rozliczeniowych.

Źródła finansowania dla poszczególnych grup ubezpieczonych bezrobotnych oraz kwoty zapłaconych składek za 12 miesięcy 2012 r. przedstawiają się następująco:

- 1) *składki na ubezpieczenie społeczne* (emerytalne, rentowe i wypadkowe) od zasiłków i stypendiów finansowane są w całości z Funduszu Pracy – 2 279,9 tys. zł.
- 2)
- 3) *składki na ubezpieczenie zdrowotne* finansowane są z dwóch źródeł:
 - z Funduszu Pracy w ramach przyznanych zasiłków i stypendiów – 588,9 tys. zł
 - z budżetu państwa dla osób bezrobotnych bez prawa do zasiłku - 2 400,9 tys. zł.