

Raport

*o bezrobociu absolwentów
szkół ponadpodstawowych
Poznania i powiatu poznańskiego
z roku szkolnego
2021/2022*



POWIATOWY
URZĄD PRACY
W POZNANIU

czerwiec 2023 roku

poznan.praca.gov.pl



STAROSTA POZNAŃSKI

Szanowni Państwo,

wzorem lat ubiegłych przekazuję analizę sytuacji absolwentów szkół ponadpodstawowych sporządzoną przez Powiatowy Urząd Pracy w Poznaniu. Opracowanie zawiera pełny obraz statusu rocznika 2021/2022, informacje o zawodach, które młodzi ludzie uzyskali w procesie kształcenia w korelacji z możliwościami ich zatrudnienia na lokalnym rynku pracy. W raporcie znajdą Państwo również dane na temat wsparcia oferowanego absolwentom przez PUP.

Aktywność zawodowa młodzieży jest wyzwaniem dla rynków pracy w większości krajów UE, także w Polsce. Osoby te są szczególnie narażone na skutki spowolnienia gospodarczego z uwagi na mniejsze doświadczenie zawodowe i umiejętności. Przed wystąpieniem pandemii COVID-19 i wojny w Ukrainie ich sytuacja była jednak stosunkowo korzystna. Ostatnie dwa lata spowodowały pogorszenie wskaźników. Stąd tegoroczny raport poszerzono o badanie przeprowadzone wśród bezrobotnych i pracujących absolwentów na temat wpływu tych wydarzeń na ich sytuację (choć na tle danych wojewódzkich i ogólnopolskich w aglomeracji poznańskiej nadal jest ona relatywnie dobra).

Mam nadzieję, że dane zawarte w opracowaniu będą stanowić skuteczną pomoc w wyborze kierunku nauki, a następnie zawodu. Wierzę, że lektura ta ułatwi podjęcie decyzji w oparciu o indywidualne predyspozycje, jak również zapotrzebowanie ze strony pracodawców.

Z wyrazami szacunku

STAROSTA POZNAŃSKI

Jan Grabkowski

Raport został przygotowany przez zespół Powiatowego Urzędu Pracy w Poznaniu w składzie:

- **Katarzyna Fundowicz,**
- **Agnieszka Kownacka,**
- **Adrianna Paluszkiewicz,**
- **Maciej Staszewski,**

pod kierunkiem **Małgorzaty Pawlak** – Dyrektora Powiatowego Urzędu Pracy w Poznaniu.

Spis treści

	WSTĘP	6
I.	STAN BEZROBOCIA WŚRÓD MŁODZIEŻY	7
II.	SYTUACJA ABSOLWENTÓW NA LOKALNYM RYNKU PRACY	12
III.	ANALIZA ZAWODÓW ABSOLWENTÓW SZKÓŁ	20
IV.	OFERTY PRACY I MOŻLIWOŚCI ZATRUDNIENIA ABSOLWENTÓW I MŁODZIEŻY DO 30 ROKU ŻYCIA, AKTYWIZACJA ZAWODOWA	22
V.	BADANIE – WPŁYW PANDEMII COVID-19 I WOJNY W UKRAINIE NA SYTUACJĘ ABSOLWENTÓW SZKÓŁ	33
	ZAKOŃCZENIE	42

WSTĘP

Duży wpływ na sytuację na rynku pracy w 2022 roku niewątpliwie miały pandemia COVID-19 oraz trwająca agresja rosyjska na Ukrainę. Rosnące koszty prowadzenia działalności osłabiły zapas rekrutacyjny firm, jednak obecnie dane statystyczne wskazują na postępującą stabilizację rynku. Według danych Głównego Urzędu Statystycznego na koniec 2021 roku stopa bezrobocia rejestrowanego w Polsce wynosiła 5,4%, natomiast w 2022 roku 5,2%. Spadki stopy bezrobocia zaobserwowano również w powiecie poznańskim i mieście Poznań – z 1,6% na koniec 2021 roku, do 1,0% na koniec 2022 roku. Rynek pracy Poznania i powiatu poznańskiego powrócił do stanu z 2019r.

Ponadto rozwój pracy zdalnej w niektórych sektorach, jak np. IT, zwiększa globalny zasięg także polskiego rynku pracy. Coraz większe zainteresowanie pracowników w niektórych branżach - szczególnie właśnie IT, PR czy szeroko pojęta branża marketingowa – wzbudza model pracy zdalnej jednocześnie dla kilku firm.

Prognozy stopy bezrobocia wskazują na utrzymywanie się w 2023r. wskaźnika do poziomu 1,0 – 1,1%, a w pierwszym kwartale 2024r. na stosunkowo niewielki wzrost na poziomie 1,4% dla powiatu poznańskiego i 1,3% dla m. Poznania¹.

Biorąc pod uwagę powyższe przedsiębiorcy nie powinni liczyć na powrót „ryнку pracodawcy”. Stąd niezwykle ważnym będzie z jednej strony motywowanie i aktywizacja biernych zawodowo, którzy według informacji sygnałnych Badania Aktywności Ekonomicznej Ludności stanowili w 4 kwartale 2022r. w województwie wielkopolskim 40,3% ludności², oraz z drugiej strony skuteczne wprowadzenie absolwentów szkół na rynek pracy.

Zatem badanie losów absolwentów po opuszczeniu murów szkolnych nabiera szczególnego znaczenia. W niniejszym Raporcie przedstawiono dane statystyczne dotyczące stanu bezrobocia rejestrowanego, w tym wśród młodzieży oraz szczegółową analizę absolwentów szkół ponadpodstawowych z rocznika 2022, w zakresie uzyskiwanych zawodów w procesie kształcenia, sytuacji bezrobotnych absolwentów na rynku pracy, możliwości ich aktywizacji zawodowej i zatrudnienia, danych dotyczących podejmowania przez nich pracy.

¹ Flesz luty 2023, Obserwatorium Gospodarki i Rynku Pracy Aglomeracji Poznańskiej, www.cdzdm.pl, dostęp 20.04.2023r.

² Badanie Aktywności Ekonomicznej Ludności, Urząd Statystyczny w Poznaniu, poznau.stat.gov.pl, dostęp 20.04.2023r.

Z uwagi na zawahania na rynku pracy w wyniku pandemii i wojny w Ukrainie, Raport wzbogacono o badanie przeprowadzone wśród rejestrujących się w Urzędzie absolwentów celem oceny wpływu tych czynników na zmianę postaw, oczekiwań i poszukiwania pracy przez osoby młode.

I. STAN BEZROBOCIA WŚRÓD MŁODZIEŻY

POLSKA

W powiatowych urzędach pracy w Polsce obserwowany jest dalszy spadek ogólnego poziomu bezrobocia. Na koniec lutego 2023 roku w kraju zarejestrowanych było 864 781 bezrobotnych, co stanowi spadek o 56 979 osób w porównaniu z analogicznym okresem roku poprzedniego, t.j. o 6,2%.

W ostatnich latach zauważalne były zachwiania na rynku pracy spowodowane pandemią oraz wojną w Ukrainie. Jednak pomimo wielu obaw o załamanie polskiego rynku pracy, który obserwowany był np. w 2010 roku, kiedy to poziom bezrobocia wzrósł o 22%, to jednak dobra kondycja rynku zatrudnienia przed 2020 rokiem pozwoliła na utrzymanie niskich wskaźników, porównując dane rok do roku.

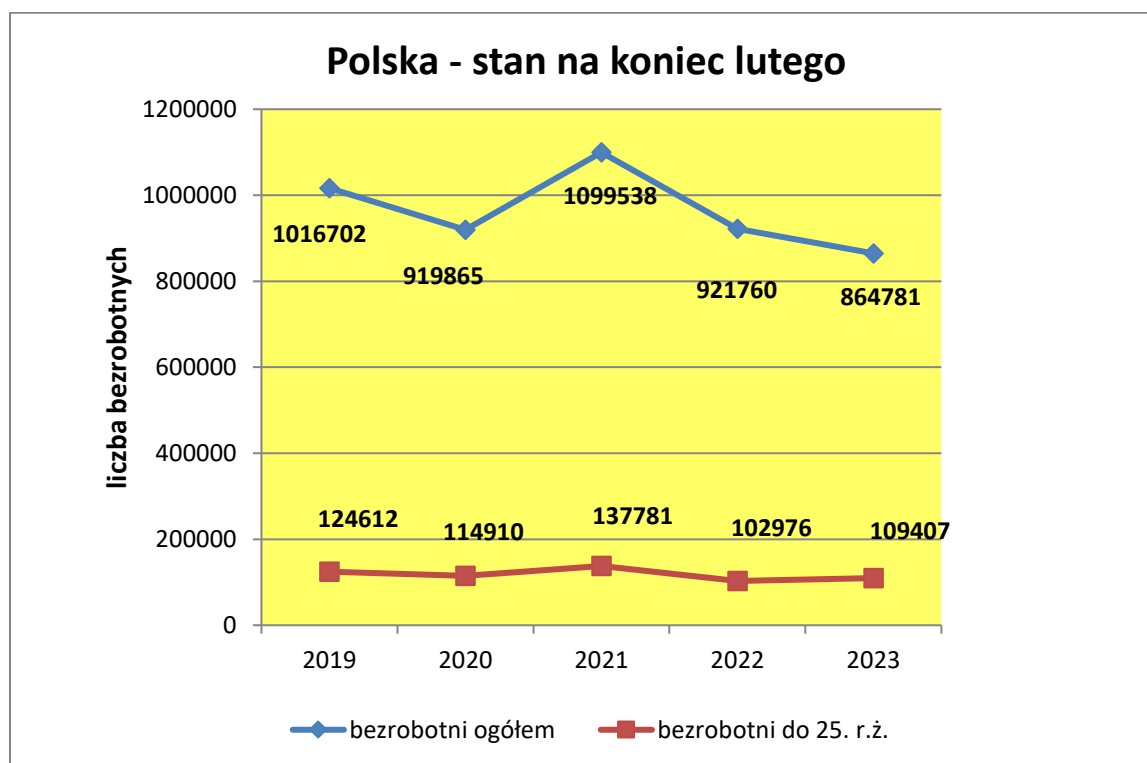
Przez kilka ostatnich miesięcy bezrobocie w Polsce wśród osób w najmłodszych kategoriach wiekowych kształtowało się na rekordowo niskich poziomach (spadek w lutym 2022 o 25% w porównaniu do lutego 2021 roku). Aktualnie liczba bezrobotnych do 25 roku życia wzrosła w porównaniu do 2022 roku i wynosi 109 407 bezrobotnych (wzrost o 6 431 osób, czyli o 6,2%). W ogólnej liczbie zarejestrowanych, młodzi do 25 roku życia stanowili 12,7%, co stanowi nieznaczny wzrost w porównaniu z rokiem poprzedzającym o 1,53 p.p.

Podobnie do ogółu populacji bezrobotnych, także wśród osób do 25 roku życia, na przestrzeni ostatnich dwóch dekad występowały znaczne wahania liczby rejestrujących się w urzędach pracy. Jednak biorąc pod uwagę ostatnie 5 lat wśród bezrobotnej młodzieży wahania te są zdecydowanie mniejsze niż w skali ogółu.

Największy wzrost udziału młodzieży wśród osób bezrobotnych (o ponad 27%) występował w lutym 2010 roku. Natomiast największy spadek udziału młodzieży – w lutym 2017 roku: o 26,5%.

Wykres 1

Liczba bezrobotnych, w tym młodzieży do 25 roku życia, w Polsce wg stanu na koniec lutego w latach 2019-2023.



WOJEWÓDZTWO WIELKOPOLSKIE

W województwie zauważalny jest mniejszy spadek liczby bezrobotnych niż w skali kraju. Na koniec lutego 2023 roku w rejestrach wielkopolskich urzędów pracy pozostawało 50 866 osób, czyli o 1 341 mniej niż w lutym 2022 roku, t.j. o 2,6%.

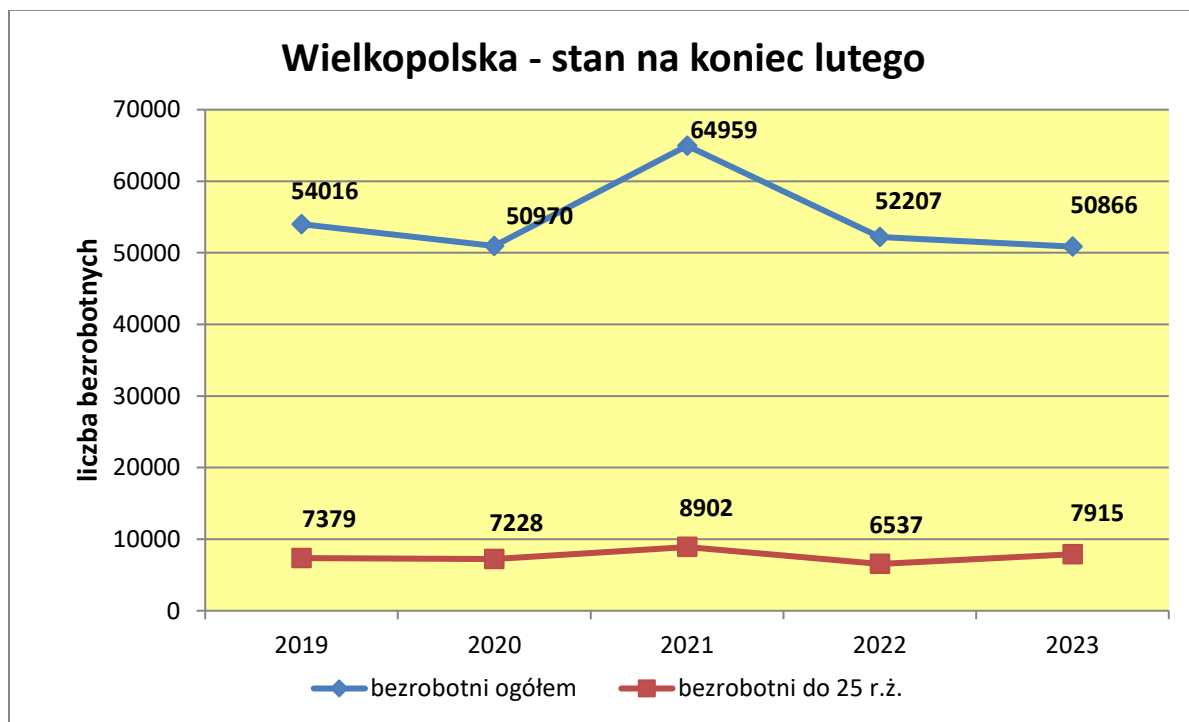
Istotne zmiany nastąpiły wśród bezrobotnych do 25 roku życia. Liczba bezrobotnych w najmłodszych kategoriach wiekowych, wg stanu na koniec lutego 2023 r., osiągnęła poziom 7 915 osób, co stanowi wzrost w porównaniu do analogicznego okresu 2022r. o 1 378 osób, t.j. aż o 21,1%.

Bezrobotni do 25 roku życia stanowili 15,6% ogółu zarejestrowanych (wzrost o 3,1 p.p.).

Obserwowany od 2014 roku coroczny spadek udziału bezrobotnej młodzieży wśród ogółu zarejestrowanych w wielkopolskich urzędach pracy, nie ma miejsca w ostatnich latach. W lutym 2021 roku nastąpił gwałtowny wzrost udziału osób do 25 roku życia o 23,16%, wraz z obserwowanym wzrostem ogółu bezrobotnych. Rok później odnotowano duży spadek wśród tej grupy bezrobotnych o 26,6%. Natomiast tegoroczne dane pokazują wzrost o 21,1%. Dane te wskazują, że wpływ pandemii COVID-19 i wojny w Ukrainie zauważany jest najbardziej wśród bezrobocia osób młodych i to właśnie ta grupa wiekowa jest najbardziej wrażliwa na zmiany zachodzące na rynku pracy.

Wykres 2

Liczba bezrobotnych, w tym młodzieży do 25 roku życia, w województwie wielkopolskim wg stanu na koniec lutego w latach 2019 – 2023.



POWIATOWY URZĄD PRACY W POZNANIU

Na terenie działania Powiatowego Urzędu Pracy w Poznaniu na koniec lutego 2023 roku zarejestrowanych było 6 399 osób, o 2 471 mniej (t.j. o 27,9%) niż w lutym roku poprzedzającego.

Rynek pracy w Poznaniu i powiecie poznańskim wrócił do stanu z lutego 2020 roku, przed pandemią. Na stały spadek liczby bezrobotnych wpływ ma chłonność największych sektorów gospodarki zlokalizowanych na terenie aglomeracji – przede wszystkim sektora logistyczno – magazynowego, IT oraz liczne centra usług wspólnych, generujące nowe miejsca pracy. Pomimo mniejszej liczby ofert pracy w 2022r. niż rok temu, to nadal problemem jest brak kandydatów do pracy.

W przeciwieństwie do danych ogólnokrajowych i wojewódzkich, w Poznaniu i powiecie poznańskim spadła liczba młodych bezrobotnych w relacji rok do roku. Na koniec lutego 2023r. liczba zarejestrowanych do 25 roku życia wyniosła 536 osób, t.j. o 78 osób mniej niż w 2022r. (o 12,7%). Jednak udział tej kategorii bezrobotnych w ogóle zarejestrowanych wzrósł o 1,48 p.p. i wyniósł 8,4%.

Od 2014 roku na terenie działania PUP w Poznaniu obserwowany jest stały spadek liczby bezrobotnych w najmłodszych kategoriach wiekowych, za wyjątkiem 2021 roku. Wówczas wzrost liczby bezrobotnych do 25 roku życia był związany z ogólnym wzrostem liczby wszystkich bezrobotnych wywołanym pandemią COVID-19.

Wykres 3

Liczba bezrobotnych, w tym młodzieży do 25 roku życia, w Poznaniu i powiecie poznańskim wg stanu na koniec lutego w latach 2019-2023.

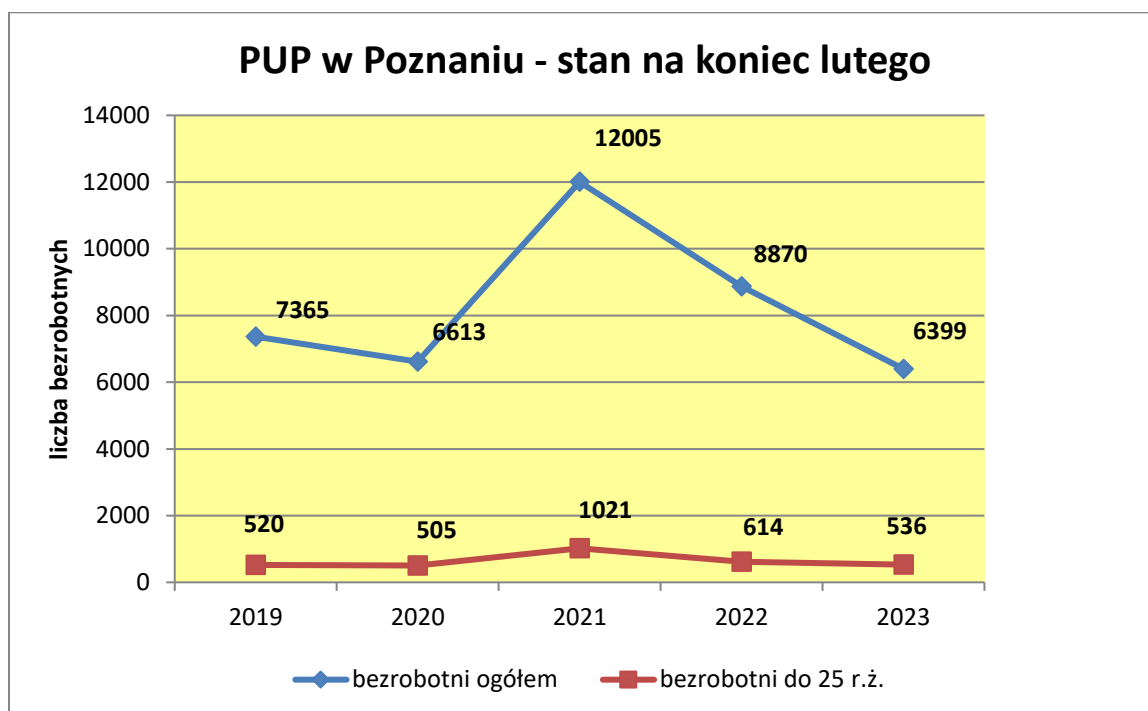


Tabela 1

Bezrobotni, w tym młodzież do 25 roku życia, zarejestrowani w urzędach pracy całego kraju, województwa wielkopolskiego oraz w Powiatowym Urzędzie Pracy w Poznaniu na koniec lutego w latach 2019-2023.

		Bezrobotni zarejestrowani ogółem	Osoby w wieku do 25 roku życia	
			liczba	% (3 : 2)
1		2	3	4
Polska	luty 2019 roku	1 016 702	124 612	12,3
	luty 2020 roku	919 865	114 910	12,49
	luty 2021 roku	1 099 538	137 781	12,53
	luty 2022 roku	921 760	102 976	11,17
	luty 2023 roku	864 781	109 407	12,7
województwo wielkopolskie	luty 2019 roku	54 016	7 379	13,67
	luty 2020 roku	50 970	7 228	14,18
	luty 2021 roku	64 959	8 902	13,7
	luty 2022 roku	52 207	6 537	12,5
	luty 2023 roku	50 866	7 915	15,6
Powiatowy Urząd Pracy w Poznaniu	luty 2019 roku	7 365	520	7,06
	luty 2020 roku	6 613	505	7,64
	luty 2021 roku	12 005	1 021	8,5
	luty 2022 roku	8 870	614	6,92
	luty 2023 roku	6 399	536	8,4

II. SYTUACJA ABSOLWENTÓW NA LOKALNYM RYNKU PRACY

POZNAŃ I POWIAT POZNAŃSKI

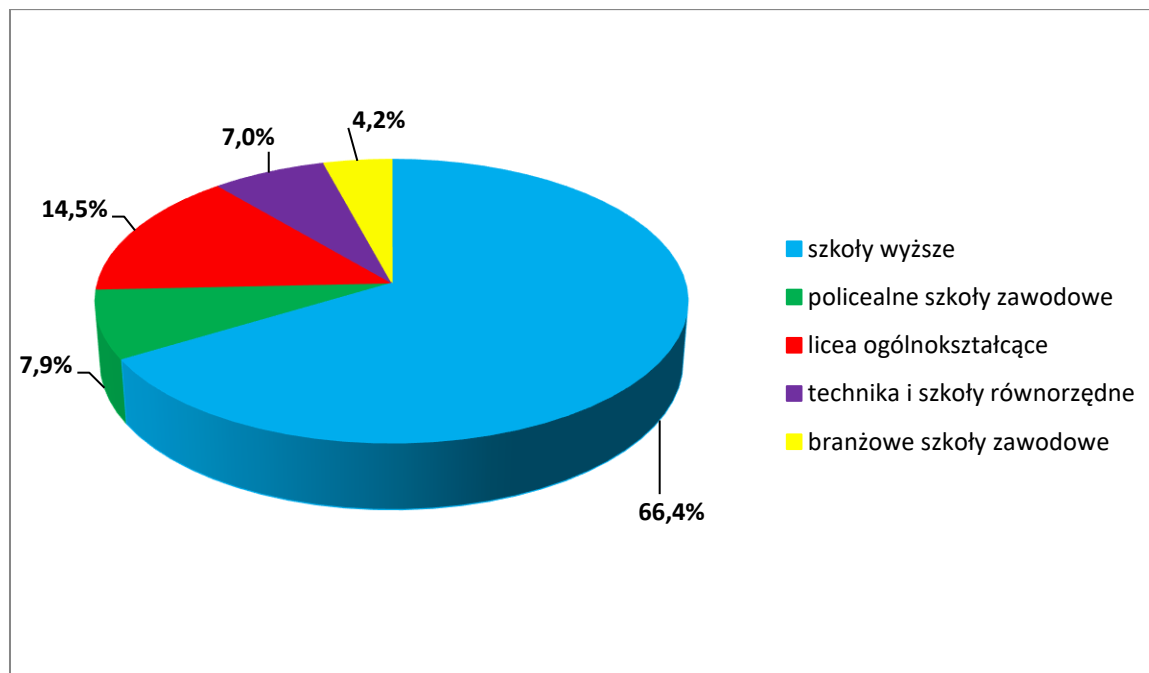
Analizując sytuację absolwentów szkół Poznania i powiatu poznańskiego z rocznika 2022 pod uwagę wzięto korelacje danych dotyczące absolwentów kończących szkoły ponadpodstawowe i absolwentów rejestrujących się w poznańskim urzędzie pracy w okresie 1.03.2022r. – 28.02.2023r.

Dane dotyczące liczby absolwentów szkół pozyskano od organów prowadzących. Analizą objęto szkoły publiczne i niepubliczne, dla młodzieży i dla dorosłych.

W 2022r. szkoły ponadpodstawowe Poznania i powiatu poznańskiego ukończyło 37 698 absolwentów ze 178 szkół, z czego 25 036 osób to absolwenci szkół wyższych, 5 475 absolwenci liceów ogólnokształcących, 2 989 absolwenci policealnych szkół zawodowych, 2 629 osób to absolwenci techników lub szkół równorzędnych, a 1 569 osób ukończyło naukę na poziomie branżowych szkół zawodowych.

Wykres 4

Absolwenci wg rodzaju analizowanych szkół z Poznania i powiatu poznańskiego w 2022 roku



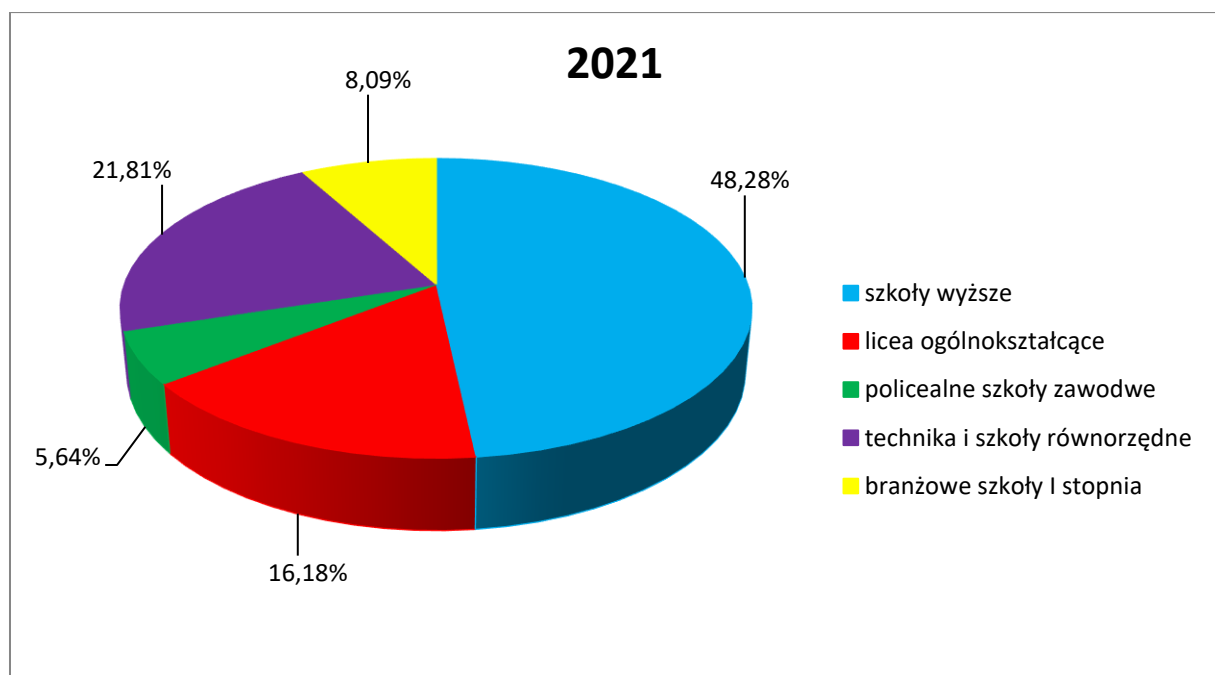
W okresie 1.03.2022r. – 28.02.2023r. w Powiatowym Urzędzie Pracy w Poznaniu rejestracji dokonało 475 absolwentów rocznika 2022, t.j. o 67 osób (o 16,4%) więcej niż w roku poprzednim. Osoby zarejestrowane w urzędzie pracy stanowiły 1,3% wszystkich absolwentów.

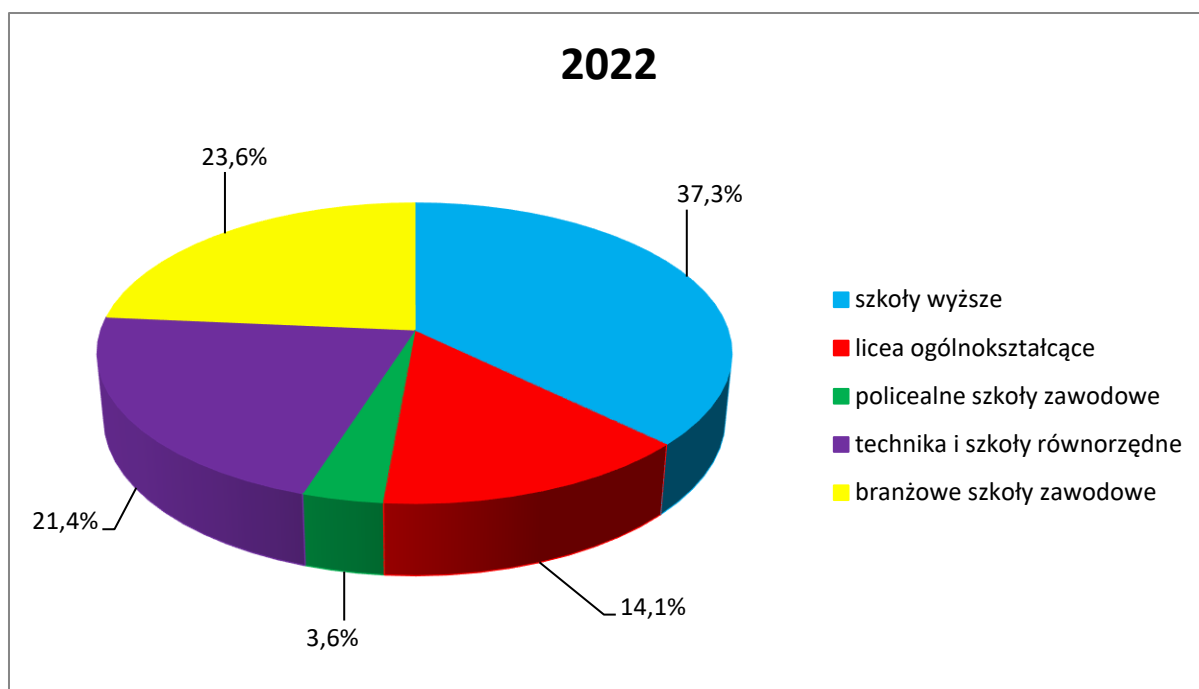
Dla poszczególnych poziomów nauczania liczba bezrobotnych absolwentów wyniosła:

- absolwenci szkół branżowych – 112 osób – wzrost o 79 osób w porównaniu do poprzedniego roku
- absolwenci techników i szkół równorzędnych – 102 osoby – wzrost o 13 osób
- absolwenci policealnych szkół zawodowych – 17 osób – spadek o 6 osób
- absolwenci liceów ogólnokształcących – 67 osób - wzrost o 1 osobę
- absolwenci szkół wyższych – 177 osób – spadek o 20 osób.

Wykres 5

Absolwenci według poziomu wykształcenia z roku szkolnego 2021 oraz 2022 zarejestrowani w Powiatowym Urzędzie Pracy w Poznaniu do końca lutego 2022 i 2023 roku





Udział absolwentów z poszczególnych typów szkół w ogóle bezrobotnych absolwentów uległ zmianom w porównaniu do roku poprzedniego, jednak należy pamiętać, że rok 2021 był pandemicznym i wiele osób nie podejmowało decyzji o rejestracji w urzędzie pracy.

Zmiany w udziale bezrobotnych absolwentów w stosunku do roku poprzedniego:

- absolwenci szkół wyższych – 37,3% ogółu – spadek o 11 punktów procentowych
- absolwenci policealnych szkół zawodowych – 3,6% ogółu – spadek o 2 punkty procentowe
- absolwenci techników zawodowych – 21,4% ogółu – spadek o 0,4 punktu procentowego
- absolwenci liceów ogólnokształcących – 14,1% ogółu – spadek o 2,1 punktu procentowego
- absolwenci szkół branżowych – 23,6% ogółu – wzrost o 15,5 punktu procentowego.

Największa liczba bezrobotnych absolwentów uczelni wyższych wynika z największej liczby osób kończących naukę na tym poziomie kształcenia. Zaznaczyć należy, że jedynie niecały jeden procent absolwentów szkół wyższych zarejestrował się w urzędzie pracy. Osoby z wykształceniem wyższym odznaczają się najwyższym poziomem samodzielności w poszukiwaniu zatrudnienia, podejmując aktywność zawodową bez wsparcia publicznych służb zatrudnienia.

WSKAŹNIK BEZROBOCIA I POZOSTAWANIA BEZROBOTNYM

Dokonując szczegółowej analizy absolwentów szkół ponadpodstawowych kończących szkoły w 2022, określono 2 wskaźniki: wskaźnik bezrobocia i pozostawania bezrobotnym.

Wskaźnik bezrobocia określa procentowy udział liczby absolwentów zarejestrowanych jako bezrobotni w odniesieniu do ogółu absolwentów kończących szkoły.

Tabela 2

Średni wskaźnik bezrobocia absolwentów szkół publicznych i niepublicznych na koniec lutego 2023

Typ szkoły	Liczba absolwentów			Liczba absolwentów zarejestrowanych w PUP			Wskaźnik bezrobocia		
	ogółem	publiczne	niepubliczne	ogółem	publiczne	niepubliczne	ogółem % (5:2)	publiczne % (6:3)	niepubliczne % (7:4)
1	2	3	4	5	6	7	8	9	10
Szkoły branżowe	1569	1569	-	112	112	-	7,1	7,1	-
Technika i szkoły równorzędne	2629	2534	95	102	90	12	3,9	3,6	12,6
Policealne szkoły zawodowe	2989	12	2977	17	1	16	0,6	8,3	0,5
Licea ogólnokształcące	5475	4528	947	67	45	22	1,2	1	2,3
Szkoły wyższe	25036	17401	7635	177	142	35	0,7	0,8	0,5
RAZEM	37698	26044	11654	475	390	85	1,3	1,5	0,7

Ogólne dane statystyczne wskazują, że lokalny rynek pracy wrócił do stanu z 2019r. Również dane dotyczące absolwentów wskazują na stabilizację rynku. Wskaźnik bezrobocia jest nawet nieco niższy niż w 2019r.: aktualnie 1,3% wobec 1,4% w 2019r. Biorąc pod uwagę poszczególne typy szkół, najniższy wskaźnik bezrobocia odnotowano dla szkół wyższych (0,7%), co wynika z faktu, iż Poznań jest jednym z największych ośrodków akademickich w kraju, w którym studiuje wiele osób z całej Polski, a także zagranicznych studentów, którzy później migrują do innych miast.

Drugim ze wskaźników jaki określono celem zbadania kompleksowej sytuacji absolwentów szkół jest wskaźnik pozostawania bezrobotnym, który definiuje odsetek absolwentów, którzy zarejestrowali się w urzędzie pracy po zakończeniu szkoły i nadal pozostają bezrobotnymi wg stanu na koniec lutego następnego roku.

Tabela 3

Wskaźniki pozostawania bezrobotnym absolwentów szkół publicznych i niepublicznych na koniec lutego 2022 i 2023 roku.

TYP SZKOŁY I ROK		Liczba absolwentów zarejestrowanych w PUP w okresie 1.03– 28.02			Liczba absolwentów pozostających w rejestrze PUP – stan na 1.03 danego roku			Wskaźnik pozostawania bezrobotnym		
		Ogółem	Szkoły publiczne	Szkoły niepubli- czne	Ogółem	Szkoły publiczne	Szkoły niepubli- czne	Ogółem % (5:2)	Szkoły publiczne % (6:3)	Szkoły niepubli- czne % (7:4)
1		2	3	4	5	6	7	8	9	10
Szkoly branżowe	2022	33	33	-	10	10	-	30,30	30,30	-
	2023	112	112	-	39	39	-	34,8	34,8	-
Technika zawodowe	2022	89	89	-	42	42	-	47,19	47,19	-
	2023	102	90	12	26	20	6	25,5	22,2	50
Policealne szkoly zawodowe	2022	23	2	21	9	1	8	39,13	50,00	38,10
	2023	17	1	16	8	-	8	47,1	-	50
Licea ogólnokształcące	2022	66	39	27	27	14	13	40,91	35,90	48,15
	2023	67	45	22	10	8	2	14,9	17,8	9,1
Szkoly wyższe	2022	197	151	46	74	51	23	37,56	33,77	50,00
	2023	177	142	35	35	26	9	19,8	18,3	25,7
RAZEM	2022	408	314	94	162	118	44	39,71	37,58	46,81
	2023	475	390	85	118	93	25	24,8	23,8	29,4

Średni wskaźnik pozostawania bezrobotnym aktualnie wyniósł 24,8%. W stosunku do roku poprzedniego odnotowano spadek o 14,9 punktu procentowego.

Dla poszczególnych typów szkół wskaźnik pozostawania bezrobotnym wyniósł odpowiednio:

- 34,9% dla absolwentów szkół branżowych – wzrost o 4,6 punktu procentowego w stosunku do ubiegłego roku
- 25,5% dla absolwentów techników zawodowych – spadek o 21,7 punktu procentowego
- 47,1% dla absolwentów policealnych szkół zawodowych – wzrost o 8 punktów procentowych
- 14,9% dla absolwentów liceów ogólnokształcących – spadek o 26 punktów procentowych
- 19,8% dla absolwentów szkół wyższych – spadek o 17,8 punktu procentowego.

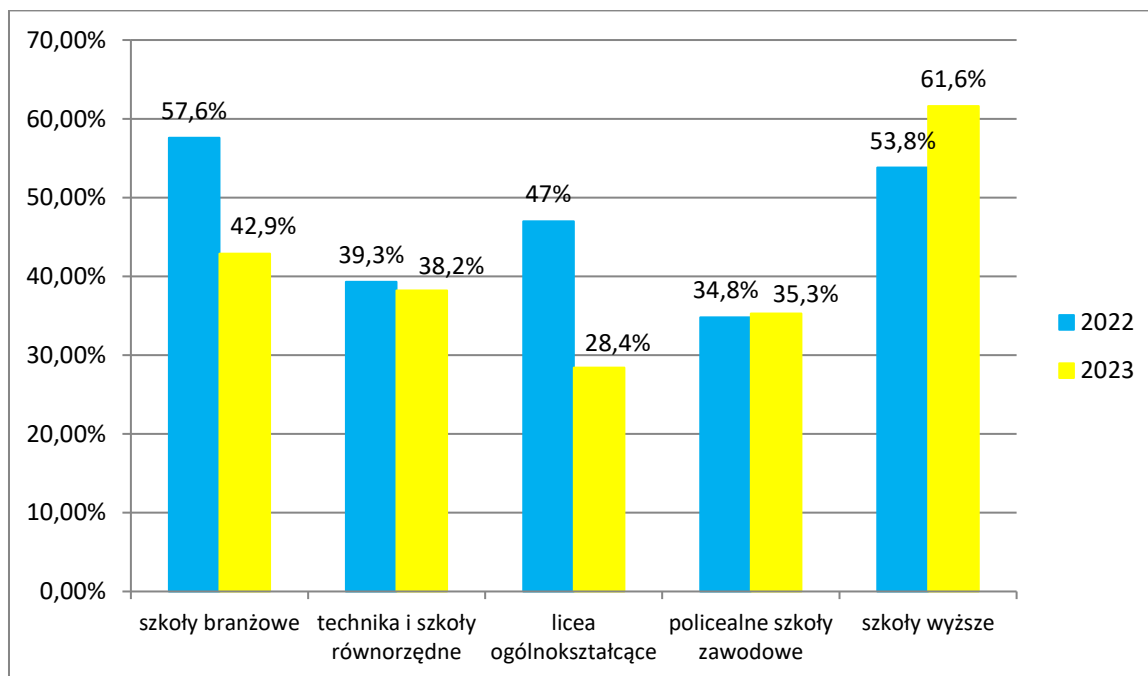
PODEJMOWANIE AKTYWNOŚCI ZAWODOWEJ

Do końca lutego 2023 roku pracę lub działalność gospodarczą podjęła niemal połowa absolwentów zarejestrowanych w PUP (46,5%). W porównaniu do roku 2022 aktywność zawodowa osób młodych nieco spadła, o 2,2 punktu procentowego. Wpływ na podjęcie zatrudnienia ma nie tylko aktualna sytuacja lokalnego rynku pracy, ale na obecnym rynku pracownika przede wszystkim oczekiwania osób młodych w stosunku do przyszłego miejsca pracy. Oczekiwania te szerzej zostały zbadane przez Urząd i opisane w kolejnym rozdziale niniejszego Raportu.

Największą aktywnością zawodową wykazali się absolwenci szkół wyższych – 61,6% z zarejestrowanych podjęło pracę w ramach aktywności własnej oraz subsydiowanych form zatrudnienia, co świadczy o wzroście zapotrzebowania lokalnego rynku na pracowników z tym poziomem wykształcenia, zwłaszcza w branży finansowej, czy informatycznej.

Wykres 6

Podjęcie aktywności zawodowej przez absolwentów według poziomu wykształcenia



Wpływ na ogólny spadek poziomu zatrudnienia mają też postawy osób młodych – wielu z nich jest zainteresowanych wyłącznie zatrudnieniem na odpowiadającym ich wyobrażeniom warunkach, w zakresie charakteru pracy i poziomu wynagrodzenia. Z analiz Urzędu wynika, że

osoby młode coraz częściej nie są gotowe na podjęcie pracy np. z niższym wynagrodzeniem celem zdobycia doświadczenia zawodowego. Osoby te wolą nie podejmować w ogóle zatrudnienia w oczekiwaniu na propozycje pracy zgodne z ich oczekiwaniami. O powyższym świadczy liczba absolwentów wyłączonych z ewidencji Urzędu z przyczyn innych niż podjęcie zatrudnienia, która w 2023 roku wzrosła o 17,1 punktu procentowego w porównaniu do 2022r. Aktualnie aż 28,6% spośród zarejestrowanych to absolwenci, którzy stracili status bezrobotnego z innych przyczyn niż podjęcie pracy. Oczywiście w tej grupie osób znajdują się także ci, którzy zostali wyrejestrowani z powodu np. podjęcia dalszej nauki, czy zmiany miejsca zamieszkania, jednak znaczny odsetek stanowią osoby nie przyjmujące przedstawianych przez Urząd propozycji pracy czy stażu.

Tabela 4

Liczba bezrobotnych absolwentów szkół ponadpodstawowych zarejestrowanych w Powiatowym Urzędzie Pracy w Poznaniu według poziomu wykształcenia

Raport Typ szkoły	2003	2004	2005	2006	2007	2008	2009	2010	2011	2012	2013	2014	2015	2016	2017	2018	2019	2020	2021	2022	2023
Branżowe szkoły	877	772	251	238	152	85	89	186	201	167	221	258	137	113	56	60	43	40	46	33	112
Technika zawodowe	903	495	835	609	245	127	132	244	304	289	293	343	118	129	85	119	81	82	111	89	102
Licea zawodowe	113	48	39	-	-	-	-	-	-	-	-	-	-	-	-	-	-	-	-	-	-
Licea ogólno- kształcące	481	535	540	470	285	166	179	250	251	195	197	166	123	120	69	69	79	64	86	66	67
Licea profilowa- ne ²	-	-	-	147	154	95	53	42	23	19	16	10	13	-	-	-	-	-	-	-	-
Policealne szkoły zawodowe	214	336	345	234	256	136	65	90	79	78	98	466	93	80	39	44	46	29	29	23	17
Wyższe uczelnie	1382	1804	1631	1333	1087	888	911	1284	1289	987	958	870	698	577	459	439	296	251	249	197	177
Razem	3970	3990	3641	3031	2179	1497	1429	2096	2147	1735	1783	2113	1182	1019	708	731	545	464	521	408	475

gdzie:

- oznacza najniższą liczbę absolwentów zarejestrowanych w Powiatowym Urzędzie Pracy w Poznaniu
- oznacza najwyższą liczbę absolwentów zarejestrowanych w Powiatowym Urzędzie Pracy w Poznaniu

² analizowane po raz pierwszy w roku szkolnym 2004/2005 (w 2005 r. pierwsi absolwenci ukończyli tego typu szkoły), w roku szkolnym 2014/2015 wygaszone)

III. ANALIZA ZAWODÓW

Od wielu lat rynek zatrudnienia zmagają się z niedoborem pracowników posiadających wiedzę i doświadczenie w zawodzie. Według badania Barometr Zawodów 2023 największy deficyt pracowników dotyczy branży budowlanej, medycznej i produkcyjnej. Niedobory w niektórych specjalizacjach utrudniają działalność firm. Stąd firmy gotowe są też zatrudniać pracowników bez doświadczenia. Jednak pracodawcy w coraz większym stopniu podkreślają konieczność zmian w systemie edukacji, który wymaga dostosowania do współczesnego rynku pracy, szczególnie w zakresie uzyskiwania umiejętności praktycznych.

Takie wnioski uzyskano także w badaniu lokalnych przedsiębiorców przeprowadzonym w roku ubiegłym i opisanym w Raporcie z 2022r. Pracodawcy najbardziej cenią sobie kandydatów posiadających dużą liczbę praktyk zawodowych, stażów, wolontariatów.

Podkreślić też należy, że kontynuacja kształcenia przez absolwentów szkół podstawowych nie zawsze jest zgodna z wybranym przez nich kierunkiem zawodowym. W ostatnich latach bardzo duży wzrost liczby absolwentów szkół podstawowych spowodował brak możliwości zaspokojenia potrzeb przez szkoły. Stąd wielu uczniów rozpoczyna naukę nie w preferowanych zawodach, a w szkołach, do których udało im się dostać.

W niniejszym rozdziale dokonano analizy zawodów jakie uzyskiwali absolwenci w procesie kształcenia w zestawieniu z ofertami pracy zgłoszonymi w 2022 roku do Powiatowego Urzędu Pracy w Poznaniu.

1. BRANŻOWE SZKOŁY I i II STOPNIA

W 2022 roku branżowe szkoły ukończyło 1 569 absolwentów z 23 szkół, najczęściej w zawodach:

- mechanik pojazdów samochodowych
- fryzjer
- kucharz
- magazynier – logistyk
- sprzedawca
- elektromechanik pojazdów samochodowych.

Do Powiatowego Urzędu Pracy w Poznaniu lokalni pracodawcy zgłosili najwięcej ofert pracy w zawodach: magazynier (1 148 ofert), operator maszyn produkcyjnych (1 032 oferty), sprzedawca/kasjer handlowy (713 ofert), kierowca operator wózków jezdniowych (448 ofert), monter maszyn i urządzeń (183 oferty), drukarz (180 ofert), szlifierz metali (152 oferty), ślusarz (156 ofert), lakiernik (104 oferty), mechanik pojazdów samochodowych (81 ofert).

2. SZKOŁY ŚREDNIE ZAWODOWE

W Poznaniu i powiecie poznańskim w 2022 roku technika i szkoły równorzędne ukończyło 2 629 absolwentów z 35 szkół, natomiast szkoły policealne 2 989 uczniów z 23 szkół.

Absolwenci analizowanych szkół najczęściej wybierali kierunki kształcenia:

- technik informatyk
- technik logistyk
- technik organizacji reklamy
- technik żywienia i usług gastronomicznych
- technik pojazdów samochodowych
- technik elektronik.

Dla osób z wykształceniem średnim zawodowym najwięcej ofert zgłoszonych zostało w zawodach: pracownik socjalny (317 ofert), technik masażysta (210 ofert), księgowy/asystent ds. księgowości (151 ofert), technik usług fryzjerskich (70 ofert), technik usług kosmetycznych (60 ofert), technik logistyk (43 oferty), technik spedytor (25 ofert), instalator systemów alarmowych (20 ofert).

3. WYŻSZE UCZELNIE – KIERUNKI

Liczba absolwentów szkół wyższych w 2022 roku wyniosła 25 036. Absolwenci kształcili się na 22 poznańskich uczelniach.

Najczęściej reprezentowane kierunki wśród absolwentów to:

- zarządzanie – 1 663 absolwentów
- informatyka – 1 165 absolwentów
- logistyka – 1 129 absolwentów
- pedagogika – 1 028 absolwentów
- finanse i rachunkowość – 755 absolwentów.

W stosunku do lat poprzednich zauważalna jest zmiana podejścia osób młodych w zakresie wyboru kierunku studiów wyższych. Więcej osób decyduje się na kontynuację nauki na kierunkach bardzo pożądanym na lokalnym rynku pracy związanych z obszarem IT, księgowością czy logistyką.

Absolwenci szkół wyższych odznaczają się wysoką własną aktywnością zawodową i często poszukują pracy nie korzystając z usług publicznych służb zatrudnienia. Stąd liczba ofert pracy zgłaszanych do urzędu pracy dla osób z wykształceniem wyższym jest mniejsza niż dla osób z niższym poziomem wykształcenia. Dla osób z wykształceniem wyższym najwięcej ofert pracy w PUP w Poznaniu zostało zgłoszonych dla specjalistów ds. księgowości (143 oferty), specjalistów ds. rekrutacji pracowników (88 ofert), administratorów baz danych (80 ofert), nauczycieli przedmiotów zawodowych (66 ofert), nauczycieli przedszkola (57 ofert).

IV. OFERTY PRACY I MOŻLIWOŚCI ZATRUDNIENIA ABSOLWENTÓW I MŁODZIEŻY DO 30 ROKU ŻYCIA. AKTYWIZACJA ZAWODOWA

OFERTY PRACY I MOŻLIWOŚCI ZATRUDNIENIA

Pandemia zapoczątkowała pasmo zmian na rynku pracy i osłabienie optymizmu pracodawców w zakresie planów zatrudnieniowych. Mimo stopniowego uspokojenia sytuacji i zniesienia większości związanych z pandemią restrykcji, ostatnie 12 miesięcy to okres, w którym zarówno przedsiębiorcy, pracownicy, jak i kandydaci do pracy, musieli się zmierzyć z zachwianiem stabilności rynku z uwagi na inwazję Rosji na Ukrainę, wzrostem inflacji i utrudnionym funkcjonowaniem firm. Wydarzenia geopolityczne i gospodarcze nie pozostały bez wpływu na postawy pracodawców, co można było zaobserwować poprzez stopniowe spadki aktywności

rekrutacyjnej firm. Znacznemu zmniejszeniu uległa dynamika wzrostu liczby publikowanych ofert pracy, wiele firm wstrzymało inwestycje i nie tworzyło nowych miejsc pracy⁴. Do Powiatowego Urzędu Pracy w Poznaniu w 2022 roku zgłoszono łącznie **24 706 ofert pracy**, co w porównaniu z rokiem poprzednim wskazuje na spadek niemal o ¼. Połowa zgłaszanych wakatów adresowana była do osób o niskich kwalifikacjach.

Większość zgłoszeń dotyczyła ofert zatrudnienia na terenie miasta Poznania. Wśród rekrutacji na terenie powiatu poznańskiego zgłoszono 8 664 oferty pracy, z czego najwięcej z terenu gminy Kórnik i Tarnowa Podgórnego.

Tabela 5

Oferty pracy oraz liczba bezrobotnych przypadająca na pozyskane oferty pracy w okresie od marca 2022r. do lutego 2023r.

Miesiąc	Liczba bezrobotnych		Liczba ofert pracy	Średnia liczba osób na 1 ofertę pracy
	ogółem	osoby do 30. roku życia	Ogółem	Ogółem (2:4)
1	2	3	4	5
marzec 2022	8 237	1 443	2 414	3,41
kwiecień 2022	7 681	1 291	1 798	4,27
maj 2022	7 047	1 142	2 062	3,42
czerwiec 2022	6 506	997	2 289	2,84
lipiec 2022	6 339	961	1 662	3,81
sierpień 2022	6 286	1 001	2 083	3,02
wrzesień 2022	5 979	993	1 304	4,59
październik 2022	5 956	994	2 151	2,77
listopad 2022	5 876	1 014	1 428	4,11
grudzień 2022	5 666	918	1 629	3,48
styczeń 2023	5 957	1 017	1 742	3,42
luty 2023	6 399	1 172	1 719	3,72

W perspektywie rocznej na jedną ofertę pracy zgłoszoną w Powiatowym Urzędzie Pracy w Poznaniu przypadają średnio 3 osoby bezrobotne. W analizowanym okresie najwięcej rekrutacji realizowanych było w marcu, a najmniej we wrześniu. Najbardziej pożądanymi u kandydatów kwalifikacjami były języki obce (przede wszystkim angielski, ukraiński, rosyjski), uprawnienia do prowadzenia samochodów osobowych oraz obsługi wózków jezdniowych.

⁴ Polskie Forum HR, *Trendy w zatrudnieniu 2022r.* (dostęp 05.03.2023)

Od początku 2022 roku, z miesiąca na miesiąc liczba osób bezrobotnych pozostających w ewidencji Powiatowego Urzędu Pracy sukcesywnie malała. Trend ten dotyczył również osób do 30 roku życia, za wyjątkiem miesięcy sierpień, listopad i styczeń. To odstępstwo od zniżkowej tendencji może mieć między innymi związek z rejestrowaniem się młodych w ewidencji osób bezrobotnych dopiero po okresie wakacyjnym tj. młodzież szkolna – pod koniec sierpnia, absolwenci szkół ponadpodstawowych, którzy nie dostali się na studia – w listopadzie. Z kolei zwiększenie się liczby osób młodych w styczniu, wynika ze wzrostu całkowitej liczby osób bezrobotnych z początkiem nowego roku.

Tabela 6

Struktura ofert pracy zgłaszanych w Powiatowym Urzędzie Pracy w Poznaniu w 2021r. i 2022r. według poziomu wykształcenia.

Poziom wykształcenia	Rok 2021		Rok 2022	
	Liczba ofert	% ogółu	Liczba ofert	% ogółu
Podstawowe	15 571	48	12 353	50
Zawodowe / branżowe	10 380	32	7 165	29
Średnie	4 217	13	3 459	14
Wyższe	2 271	7	1 729	7
Razem	32 439	100	24 706	100

Analiza porównawcza struktury ofert pracy zgłaszanych do Powiatowego Urzędu Pracy w Poznaniu w latach 2021 i 2022 według poziomu wykształcenia, wskazuje na tendencję wzrostową dotyczącą zapotrzebowania na pracowników o niskich kwalifikacjach. Spadek należy natomiast odnotować, wśród propozycji pracy dla kandydatów z kwalifikacjami zawodowymi.

Pracodawcy zgłaszający oferty pracy do urzędu poszukiwali głównie:

- wśród osób **bez kwalifikacji zawodowych** na stanowiska związane z utrzymaniem czystości (sprzątaczkę), robotników magazynowych, sortowaczy, ładowaczy nieczystości stałych, salowych, pomocniczych robotników przemysłowych i polowych, pracowników pralni chemicznych, pracowników wykonujących prace proste;
- wśród osób z wykształceniem **zasadniczym zawodowym / branżowym**: sprzedawców, robotników gospodarczych, kurierów, kasjerów handlowych, fryzjerów, kierowców samochodów dostawczych, pracowników ochrony fizycznej, pracowników produkcji,

operatorów urządzeń przetwórstwa drobiu, kucharzy, kierowców operatorów wózków jezdniowych, szlifierzy metali;

- wśród osób z wykształceniem **średnim**: techników prac biurowych, techników masażyстів, pracowników socjalnych, księgowych, magazynierów, pracowników działu logistyki, operatorów zautomatyzowanych linii produkcyjnych, spedytorów, dyspozytorów transportu samochodowego;
- wśród osób z wykształceniem **wyższym**: nauczycieli (różnych specjalności), specjalistów administracji publicznej, fizjoterapeutów, grafików komputerowych multimediiów, specjalistów ds. sprzedaży, pielęgniarek, architektów, lektorów języka obcego, pedagogów, inżynierów budownictwa – budownictwo ogólne, lekarzy weterynarii, administratorów baz danych.

W 2022 roku Powiatowy Urząd Pracy w Poznaniu dysponował **528 ofertami stażu**. Staże były realizowane zarówno w przedsiębiorstwach prywatnych, jak i w instytucjach publicznych, między innymi na stanowiskach biurowych, z obszaru księgowości i rachunkowości, usług kosmetycznych i fryzjerskich, marketingu i obsłudze klienta. Forma ta stwarza młodym osobom szansę na zdobycie cennego doświadczenia zawodowego. Podczas realizacji zadań ustalonych w programie stażu uczestnik ma możliwość poznać daną organizację, a pracodawca może zweryfikować umiejętności i kompetencje stażysty. Spośród wszystkich osób bezrobotnych, które ukończyły tę formę aktywizacji 74% podjęło zatrudnienie.

Część pracodawców, mających trudności ze znalezieniem pracowników posiłkowałą się zatrudnianiem cudzoziemców. Z uwagi na brak możliwości zaspokojenia potrzeb kadrowych (w oparciu o osoby bezrobotne i poszukujące pracy widniejące w ewidencji urzędu lub negatywny wynik przeprowadzonej rekrutacji) w 2022 roku wydano **informacje starosty** na 16 037 stanowisk pracy (o 38% mniej w porównaniu z rokiem poprzednim). Pracodawcy, którym wydano ww. opinie, przyjmowali do pracy przede wszystkim na stanowiska: pracownika wykonującego prace proste, dostawcy potraw, sprzątaczkę, kierowcy operatora wózków jezdniowych, grafika komputerowych multimediiów.

Na mocy wprowadzonej *Ustawy o zmianie ustawy o cudzoziemcach oraz niektórych innych ustaw* nastąpiły zmiany przepisów w powierzaniu pracy cudzoziemcom na podstawie procedury uproszczonej (oświadczenia) oraz zezwolenia na pracę sezonową. Skutkowały one między innymi, wydłużeniem okresu na jaki cudzoziemiec na podstawie oświadczenia mógł wykonywać pracę (do 24 miesięcy) oraz wskazaniu, że ma być to praca na warunkach finansowych porównywalnych do wynagrodzenia pracowników wykonujących pracę

porównywalnego rodzaju lub na porównywalnym stanowisku. Od końca października uproszczone zasady zatrudniania cudzoziemców dotyczyły obywateli 5 państw: Armenii, Białorusi, Gruzji, Mołdawii i Ukrainy. W 2022 roku Powiatowy Urząd Pracy w Poznaniu zarejestrował łącznie **60 833 oświadczenia o powierzeniu wykonywania pracy cudzoziemcowi** (o 38% mniej niż w roku ubiegłym). Najwięcej oświadczeń dotyczyło cudzoziemców z Ukrainy (54%) oraz Białorusi (26%) a podmioty składające oświadczenia to przede wszystkim firmy z sektora usług administracyjnych (agencje zatrudnienia), przetwórstwa przemysłowego i budownictwa. W większości przypadków pracodawcy powierzali cudzoziemcom proste prace na stanowiskach robotnika przemysłowego i rzemieślnika, operatora maszyn i urządzeń, pracownika biurowego. Wzrósł odsetek zatrudnienia cudzoziemców na podstawie umowy o pracę.

W przypadku wykonywania przez cudzoziemców prac w sektorach: rolnictwo, ogrodnictwo i turystyka, Powiatowy Urząd Pracy w Poznaniu wydawał **zezwolenia na pracę sezonową**. Uprawniają one cudzoziemców do pracy przez okres 9 miesięcy w roku kalendarzowym. Na podstawie wydanych przez Powiatowy Urząd Pracy w Poznaniu 279 zezwoleń na pracę sezonową zatrudniani byli głównie obywatele Ukrainy, w większości przypadków w rolnictwie, leśnictwie, łowiectwie i rybactwie.

Dodatkowo *Ustawa o pomocy obywatelom Ukrainy w związku z konfliktem zbrojnym na terytorium tego państwa* uprościła zasady zatrudniania obywateli tego kraju. Na mocy nowych przepisów pracodawca mógł powierzyć wykonywanie pracy obywatelowi Ukrainy poprzez powiadomienie o tym fakcie właściwego Urzędu pracy względem swojej siedziby lub miejsca pobytu stałego, w okresie 14 dni od zatrudnienia cudzoziemca. Tym samym obywatel Ukrainy, który przebywa legalnie w Polsce lub w związku z działaniami wojennymi prowadzonymi na terenie Ukrainy, w okresie od 24 lutego 2022r przybył na teren Rzeczypospolitej Polskiej i deklaruje zamiar pozostania na nim, nie ma obowiązku posiadania zezwolenia na pracę lub oświadczenia. W 2022 roku przedsiębiorcy złożyli 46 729 takich powiadomień. Powierzana praca była świadczona w przeważającej mierze na podstawie umów zleceń.

Oprócz ww. działań związanych z zatrudnieniem obywateli Ukrainy, Powiatowy Urząd Pracy podjął szereg inicjatyw na rzecz wsparcia uchodźców w odnalezieniu się w nowej sytuacji zawodowej i życiowej na lokalnym rynku pracy. Podejmowane działania (z zapewnioną obsługą w języku ukraińskim) były adresowane zarówno do zarejestrowanych, jak i nie widniejących w ewidencji osób bezrobotnych.

Na terenie Urzędu oraz w miejscu punktu recepcyjnego dla obywateli Ukrainy (na Międzynarodowych Targach Poznańskich) uruchomiono punkt informacyjny, gdzie udzielano informacji dotyczących przepisów prawnych regulujących zatrudnienie, przekazywano dane o ofertach pracy. Dla poszukujących pracy oraz pracodawców zainteresowanych zatrudnieniem uchodźców, stworzono infolinię obsługiwane w języku ukraińskim. Dodatkowo dla przedsiębiorców organizowano cykliczne webinaria z tematyki dotyczącej specustawy i procedury oświadczeniowej.

W maju 2022 roku zorganizowano „Dzień Otwarty dla Ukrainy”, podczas którego udzielano między innymi wskazówek jak legalnie podjąć zatrudnienie, prezentowano oferty pracy oraz zachęcano pracodawców do zatrudniania uchodźców. Wraz z Caritas Archidiecezji Poznańskiej Powiatowy Urząd Pracy w Poznaniu przeprowadził warsztat dotyczący możliwości i metod poszukiwania pracy, dostępnych w Urzędzie form wsparcia.

Spotkania informacyjne dla obywateli Ukrainy były organizowane zarówno w Poznaniu, jak i na terenie powiatu przy współpracy z urzędami miast, gmin i lokalnymi ośrodkami pomocy społecznej. Odbyły się one między innymi w gminie Dopiewo, Kleszczewo, Komorniki, Kórnik, Mosina, Pobiedziska, Puszczykowo, Swarzędz.

W ramach rejestracji w Powiatowym Urzędzie Pracy obywatele Ukrainy oprócz pośrednictwa pracy, aktywnie korzystali z usług poradnictwa zawodowego i brali udział w warsztatach grupowych z zakresu poszukiwania pracy, sporządzania dokumentów aplikacyjnych, prowadzenia rozmów z pracodawcami. Z usługi szkoleń zawodowych i językowych skorzystało łącznie 48 obywateli Ukrainy, 26 uczestniczyło w stażach zawodowych, 2 osoby otrzymało bony na zasiedlenie, 2 bony na zatrudnienie. Na koniec 2022 roku w ewidencji osób bezrobotnych pozostawało 49 obywateli Ukrainy.

AKTYWIZACJA ZAWODOWA

Ze sprawozdania Komisji Europejskiej⁵ wynika, że utrata miejsc pracy z powodu skutków gospodarczych COVID-19 najbardziej dotyka osoby młode (poniżej 30 roku życia). Jest to grupa najbardziej narażona na utratę miejsc pracy w trakcie kryzysu gospodarczego, a powodem tej sytuacji może być między innymi fakt, że wielu młodych doświadcza trudności w znalezieniu pierwszej pracy po ukończeniu szkoły, uczelni czy szkolenia, a zawierane umowy o pracę są

⁵ Komisja Europejska, *Młodzi najbardziej dotknięci przez COVID-19* (dostęp 05.03.2023)

zazwyczaj na czas określony. Jak pokazują analizy rynku, młodzi ludzie w swoich pierwszych doświadczeniach zawodowych stawiają przede wszystkim na stabilność⁶.

Usługa informacyjna

Niż demograficzny staje się coraz większym wyzwaniem dla rynku pracy, stwarzając zagrożenie, że zapotrzebowanie pracodawców na pracowników może nie zostać zaspokojone⁷. Tym samym wzrasta waga grupy uczniów stojących przed wyborami kierunków dalszej edukacji, jak i absolwentów podejmujących pierwsze decyzje zawodowe. Mając to na uwadze w 2022 roku Powiatowy Urząd Pracy w Poznaniu zorganizował warsztaty i prelekcje wspierając młodych w świadomym kierowaniu ścieżką kariery, przygotowując do poszukiwania pracy, rozmów z pracodawcami. Ogółem zrealizowano 13 spotkań informacyjnych (dla 300 uczestników). Odbyły się one między innymi dla uczniów Zespołu Szkół Sióstr Zmartwychwstank w Poznaniu, Zespołu Szkół nr 1 w Swarzędzu, Zespołu Szkół w Kórniku, Zespołu Szkół nr 111 w Poznaniu, studentów Akademii Wychowania Fizycznego w Poznaniu oraz Uniwersytetu im. Adama Mickiewicza w Poznaniu.

Po okresie przerwy w realizacji wydarzeń grupowych wywołanej obostrzeniami pandemicznymi, w 2022 roku Powiatowy Urząd Pracy powrócił do organizacji **targów pracy**. Stanowią one odpowiednią płaszczyznę do spotkania się pracodawców i kandydatów do pracy, omówienia warunków pracy, poznania zadań na stanowisku, przeprowadzenia wstępnej rozmowy w sprawie pracy. Przy współpracy z Fundacją FAZON w grudniu 2022r w siedzibie Starostwa Powiatowego w Poznaniu odbyły się targi pracy dla osób z niepełnosprawnościami. Wśród wystawców znaleźli się zarówno rekruterzy, jak i przedstawiciele instytucji wspierających zatrudnianie niepełnosprawnych.

W 2022 roku usługi rynku pracy i wsparcie oferowane przez tut. urząd pracy, prezentowane były także w trakcie:

- targów pracy zorganizowanych przez Uniwersytet Przyrodniczy w Poznaniu,
- targów pracy Ośrodka Pomocy Społecznej w Swarzędzu,
- wydarzenia „Moja firma i praca w Poznaniu” zorganizowanego przez Urząd Miasta Poznania dla obywateli Ukrainy,
- IX Targów Praktyk i Staży Wydziału Nauk Politycznych i Dziennikarstwa Uniwersytetu im. Adama Mickiewicza w Poznaniu,

⁶ PwC Polska, Well.HR i Absolvent Consulting, *Młodzi Polacy na rynku pracy w „nowej normalności”* (dostęp 05.03.2023)

⁷ Alan Bartan oprac., *Rynek pracy w 2022 a w 2023 r. - co czeka pracowników i pracodawców?* (dostęp 05.03.2023)

- Dnia Osób z Niepełnosprawnością zorganizowanego przez ZUS I Oddział w Poznaniu,
- warsztatów na Uniwersytecie Przyrodniczym w ramach Dnia Przedsiębiorczości Dietetyka,
- wydarzenia „Przejdź z poznańskim biznesem na Ty” zorganizowanego przez Urząd Miasta Poznania dla obywateli Ukrainy.

W 2022 roku przedstawiciele Urzędu chętnie włączali się w inicjatywy z obszaru rynku pracy, takie jak:

- udział w konferencji „Rynek pracy wobec wyzwań XXI wieku” – Wojewódzki Urząd Pracy w Poznaniu,
- udział w konferencji „Europejski Paszport Kwalifikacji dla Uchodźców” – Narodowa Agencja Wymiany Akademickiej,
- udział w e-seminarium „Plany edukacyjno – zawodowe młodzieży ostatnich lat szkół ponadpodstawowych aglomeracji poznańskiej” – Obserwatorium Gospodarki i Rynku Pracy Aglomeracji Poznańskiej,
- udział w seminarium nt. identyfikacji prognozowania potrzeb kwalifikacyjno-zawodowych w budownictwie – Wielkopolska Izba Budownictwa.

Przedstawiciele Urzędu włączali się również aktywnie w promocję projektów realizowanych przez inne podmioty: *Niepełnosprawni na otwartym rynku pracy* (lider projektu: Fundacja Szansa dla Niewidomych), *Kierunek praca – działaj skutecznie 2* (lider projektu: Agencji Zatrudnienia Wspomaganego BIZON), *Umiejętności Jutra* (lider projektu: Google i SGH), *Wypracowanie i pilotażowe wdrożenie modelu kompleksowej rehabilitacji umożliwiającej podjęcie lub powrót do pracy* (lider projektu: PFRON), *Usługi rozwojowe szansą na sukces* (lider projektu: WARP Sp. z o.o.), *Bezpieczna Praca i Środowisko 2022* (lider projektu: Federacja stowarzyszeń Naukowo-Technicznych NOT z Partnerami), *Katalizator Aktywizacji Zawodowej* (lider projektu: Fundacja FAZON), *#Aktywuj pracę* (lider projektu: Fundacja Aktywizacja), *Szkolenia dla pracodawców – jak zatrudnić cudzoziemca/kę* (lider projektu: Migrant Info Point).

Działania aktywizacyjne i usługi wspierające

Indywidualne poradnictwo zawodowe realizowane było zarówno podczas wizyt osobistych, jak i w formie zdalnej. Łącznie skorzystały z niego 1 023 osoby. W ramach prowadzonych spotkań doradcy zawodowi udzielali wskazówek między innymi dotyczących

zasad redagowania dokumentów aplikacyjnych, metod poszukiwań pracy, pomagali przygotowywać się do rozmów kwalifikacyjnych. Osoby nie mające sprecyzowanych planów zawodowych mogły skorzystać z propozycji wykonania badań predyspozycji i kompetencji zawodowych. Z ustalenia profili zawodowych w ramach Kwestionariusza Zainteresowań Zawodowych (KZZ) oraz Narzędzia do Badania Kompetencji (NBK) skorzystały 72 osoby. Dodatkowo osoby zainteresowane mogły skorzystać z możliwości wykonania testów psychologicznych (m.in. Kwestionariusz Temperamentu FCZ-KT, Inwentarz Osobowości NEO-FFI, Kwestionariusz radzenia sobie w sytuacjach stresowych CISS). Doradcy zawodowi towarzyszyli bezrobotnym w dokonywaniu wyborów edukacyjnych, szkoleniowych i zawodowych. Posiadający przeciwwskazania zdrowotne do pracy kierowani byli na badania lekarskie medycyny pracy.

Poradnictwo zawodowe było prowadzone również w formie grupowych spotkań przybliżających bezrobotnym sytuację na lokalnym rynku pracy, przygotowując do procesów rekrutacji. W **informacjach zawodowych grupowych** uczestniczyły 94 osoby.

Osoby do 30 roku życia mogły dodatkowo skorzystać z udziału w spotkaniach pod nazwą „Młódzież działa”. Były one organizowane w ramach kontynuacji realizowanego przez Powiatowy Urząd Pracy w Poznaniu programu „Stop! Młódzieży bez pracy”. Spotkania miały charakter warsztatowy i miały za zadanie odpowiednio przygotować uczestników do wejścia na rynek pracy. Prezentowano na nich dostępne w Urzędzie formy wsparcia, zachęcając młodych do aktywnego korzystania z oferty.

Diagnoza potencjału zawodowego i potrzeb bezrobotnego w oparciu o rozmowę doradczą pozwala na opracowanie ścieżki aktywizacji zawodowej adekwatnej do sytuacji osoby. Świadomość posiadanych umiejętności i kompetencji wraz z wiedzą o dostępnych w Urzędzie formach wsparcia, stanowi bazę do opracowania **Indywidualnego Plan Działania (IPD)**. W 2022 roku łącznie ustalono 11 462 Indywidualne Plany Działania. Oprócz usługi pośrednictwa pracy zawierały wskazania dotyczące uruchamiania odpowiednich instrumentów rynku pracy, mających na celu niwelowanie barier w podjęciu pracy. Osobom bez doświadczenia zawodowego proponowane były staże, wymagającym uzupełniania kwalifikacji – szkolenia zawodowe, planującym samozatrudnienie – dofinansowanie do uruchomienia jednoosobowej działalności gospodarczej. Realizowane pośrednictwo pracy opierało się zarówno na zgłoszonych ofertach pracy, jak i propozycjach zatrudnienia subsydiowanego. Wielu młodych wykazujących aktywną postawę na rynku pracy szybko znajdowało zatrudnienie.

Oferowane w ramach działań Powiatowego Urzędu Pracy **szkolenia zawodowe** największym zainteresowaniem cieszyły się wśród osób powyżej 45 roku życia. Z kolei wśród młodych do 25 roku życia zauważalny był spadek chęci uzupełniania kwalifikacji, na rzecz większego zainteresowania możliwością skorzystania ze staży, bonów i dofinansowań do podjęcia działalności gospodarczej.

Kursy zawodowe realizowane były **w trybie grupowym** w oparciu o przygotowany plan szkoleń oraz **w trybie indywidualnym** na podstawie umów trójstronnych.

Plan szkoleń grupowych stanowi odpowiedź na potrzeby pracodawców i jest opracowywany na podstawie analizy ofert na lokalnym rynku pracy, potrzeb szkoleniowych zgłaszanych przez pracodawców i kandydatów do pracy. Rokrocznie brane pod uwagę są również dane z raportów dotyczących poznańskiego rynku pracy, w tym z badania „Barometr zawodów” określającego prognozę zapotrzebowania na pracowników w województwie wielkopolskim.

W 2022 roku oprócz szkoleń zawodowych Urząd zrealizował również szkolenia z języka polskiego, celem ułatwienia podjęcia pracy na polskim rynku dla 30 bezrobotnych obywateli Ukrainy. Z wprowadzonej w ustawie o promocji zatrudnienia i instytucjach rynku pracy nowej formy wsparcia, polegającej na możliwości sfinansowania przez Urząd kosztów postępowania nostryfikacyjnego lub postępowania w sprawie potwierdzenia ukończenia studiów na określonym poziomie, skorzystało 2 bezrobotnych obywateli Ukrainy.

Szkolenia, które nie były ujęte w przygotowanym planie szkoleń grupowych ale, których ukończenie było uprawdopodobnione przez bezrobotnego podjęciem zatrudnienia po jego realizacji, organizowane były na podstawie **umów trójstronnych**. Stronami takiej umowy jest Urząd, instytucja szkoleniowa i pracodawca. Rozwiązanie to gwarantuje pracodawcy sfinansowanie przeszkolenia osoby przed jej zatrudnieniem; bezrobotnemu zaś uzyskanie pracy po nabyciu kwalifikacji na okres co najmniej 6 miesięcy na podstawie umowy o pracę.

W 2022 roku z usług szkoleniowych (szkoleń zawodowych i językowych) skorzystało łącznie 1089 osób. Zrealizowane kierunki szkoleń zawodowych pozwoliły na uzyskanie kwalifikacji między innymi z zakresu obsługi komputera i informatyki, uprawnień do prowadzenia pojazdów ciężarowych, autobusów i tramwajów, uprawnień obsługi wózków jezdniowych i maszyn budowlanych, umiejętności kosmetycznych i wykorzystywanych w handlu. Wśród zrealizowanych kursów odbyły się między innymi: kursy prawa jazdy z egzaminami (kat. C, D, E do C z kwalifikacją wstępną przyspieszoną), magazyniera z obsługą komputera i wózków jezdniowych, spawania, obsługi kas fiskalnych i terminali płatniczych z fakturowaniem, kurs

stylizacji paznokci, rzęs i brwi, kadry – płace, księgowości komputerowej, opiekuna w żłobku lub klubie dziecięcym, opiekuna osoby starszej.

Z oferty szkoleniowej najczęściej korzystały osoby bezrobotne z wykształceniem wyższym (25% ogółu uczestników) oraz policealnym i średnim zawodowym (25% ogółu uczestników).

Powiatowy Urząd Pracy w Poznaniu co roku wspiera osoby bezrobotne w realizacji zamierzeń związanych z założeniem własnej firmy. W 2022 roku odnotowano bardzo duże zainteresowanie uzyskaniem **dofinansowania do uruchomienia jednoosobowej działalności gospodarczej** z Urzędu. Zgodnie z raportem z badań dotyczących sytuacji młodych na rynku pracy⁸, dla niemal 25% respondentów z tej grupy wiekowej sukcesem zawodowym jest praca, która jest pasją, pozwala na wysokie zarobki, czy na prowadzenie własnej firmy właśnie. Aż 41 % z przyznanych 707 dotacji do założenia własnej firmy przyznano bezrobotnym do 30 roku życia. Świadczyć to może zarówno o dużej przedsiębiorczości i dążeniu do niezależności osób młodych, jak i może wskazywać na różnice pomiędzy oczekiwaniami tych osób względem oferowanych im warunków pracy etatowej.

Większość udzielonych dotacji dotyczyła przedsięwzięć powstających w Poznaniu. Profil działalności uruchomionych dzięki pozyskanemu wsparciu odzwierciedlał rosnące zwiększenie popytu na usługi; w mniejszym stopniu był adresowy do sektora handlowego i produkcji. Przykładowe działalności gospodarcze z zakresu usług dotyczyły: usług remontowo-budowlanych, fryzjerstwa, kosmetyki, doradztwa prawnego, projektowania architektonicznego, programowania, testowania aplikacji, doradztwa gospodarczego i fotografii. Z kolei z zakresu produkcji przede wszystkim nowi przedsiębiorcy zdecydowali się na wyrób i sprzedaż artykułów dekoracyjnych i reklamowych oraz rękodzieła i upominków, produkcję odzieży, toreb i tekstyliów oraz nagrań filmowych. Działalność handlowa dotyczyła głównie handlu artykułami odzieżowymi i obuwicznymi, kosmetykami, dekoracjami i rękodziełem oraz prowadzenia punktu gastronomicznego.

Dużym zainteresowaniem cieszyły się również prowadzone w **Poznańskim Ośrodku Wspierania Przedsiębiorczości** warsztaty dotyczące tematyki prowadzenia i promocji własnej firmy. W 2022 roku można było skorzystać z webinarium, usług doradczo-szkoleniowych, jak i konsultacji ze specjalistami z dziedzin doradztwa podatkowego, księgowości i komunikacji

⁸ PwC Polska, Well.HR i Absolvent Consulting, *Młodzi Polacy na rynku pracy w „nowej normalności”* (dostęp 05.03.2023)

w biznesie, prawa i marketingu. Prowadzone były także szkolenia i warsztaty zarówno dla osób zdecydowanych, jak i dopiero rozważających samozatrudnienie.

Nieposiadanie dostatecznego doświadczenia zawodowego bądź nieodpowiednie kwalifikacje względem wymagań stawianych przez pracodawców mogą wpływać nieskorzystanie na sytuację młodych bezrobotnych. Stąd osoby do 30 roku życia, z uwagi na ich szczególną sytuację na rynku pracy, mogą dodatkowo korzystać z form wsparcia bezrobotnych, adresowanych wyłącznie do tej grupy wiekowej. W 2022 roku Powiatowy Urząd Pracy w Poznaniu przyznał 33 **boni zatrudnieniowe**. Mają one na celu przede wszystkim zwiększenie aktywności młodych w poszukiwaniu pracy we własnym zakresie, a dodatkowo wspierają pracodawcę dofinansowując długotrwałe zatrudnienie na podstawie umowy o pracę. Dwa z nich przyznano uchodźcom w ramach programu „Solidarni z Ukrainą”. Drugim instrumentem rynku pracy, który jest dedykowany wyłącznie młodym to **bon na zasiedlenie**. Jest on przyznawany osobom do 30 roku, które z uwagi na posiadane kwalifikacje oraz bariery w znalezieniu zatrudnienia na lokalnym rynku w swoich specjalnościach, decydują się na zmianę miejsca zamieszkania. W 2022 roku Urząd zawarł 41 umów z bezrobotnymi o przyznanie bonu na zasiedlenie, z których większość była współfinansowana ze środków Europejskiego Funduszu Społecznego w ramach Programu Operacyjnego Wiedza Edukacja Rozwój (PO WER), projektu *Aktywizacja osób młodych pozostających bez pracy w powiecie poznańskim (V)*.

V. BADANIE – WPŁYW PANDEMII COVID-19 I WOJNY W UKRAINIE NA SYTUACJĘ ABSOLWENTÓW SZKÓŁ

W ostatnich latach światowe rynki pracy, w tym również polski, odnotowały silny wstrząs spowodowany pandemią koronawirusa, a następnie toczącą się wojną w Ukrainie. Skutki są odczuwalne w skali lokalnej do dziś. Wzrost kosztów prowadzenia działalności przedsiębiorców objawia się znacznym zmniejszeniem zatrudniania nowych pracowników. W 2022 roku tendencja ta była zauważalna w spadku liczby ofert pracy zgłaszanych do PUP.

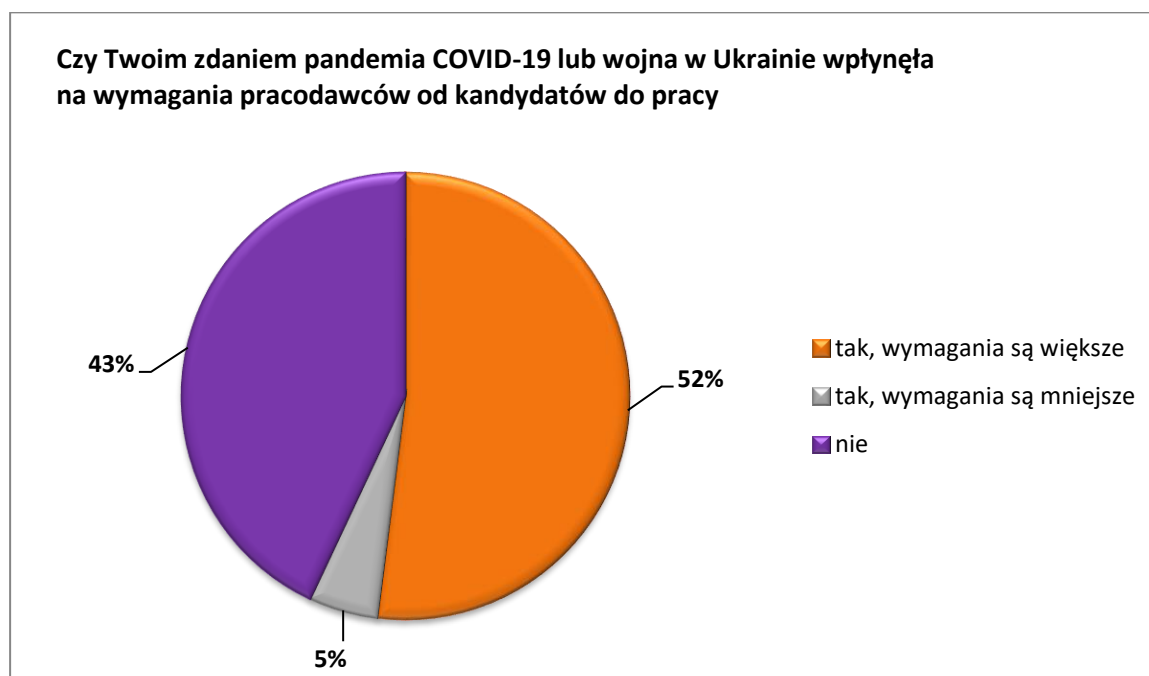
Powiatowy Urząd Pracy w Poznaniu postanowił zbadać sytuację absolwentów szkół w obliczu zmian na rynku pracy w wyniku pandemii i wojny, a w szczególności wpływ na poszukiwanie przez nich zatrudnienia, zmianę wymagań dotyczących warunków pracy, a w przypadku osób pracujących zbadano czy i w jaki sposób pandemia i wojna wpłynęły na charakter wykonywanych obowiązków.

Badaniem ankietowym objęto 200 absolwentów kończących szkołę w 2022 roku, którzy zarejestrowali się w Powiatowym Urzędzie Pracy w Poznaniu w okresie 1.03.2022r. – 28.02.2023r., z wszystkich typów szkół. Wśród respondentów znalazły się osoby nadal poszukujące pracy, jak i osoby, które podjęły zatrudnienie.

41% badanych stanowiły osoby pracujące, 47% to absolwenci aktualnie poszukujący pracy. Spośród ankietowanych 12% aktualnie nie pracuje i nie poszukuje zatrudnienia, jako przyczynę podając: konieczność sprawowania opieki nad dzieckiem, kontynuację nauki w trybie dziennym, zamiar uruchomienia własnej firmy.

Wpływ pandemii COVID-19 i wojny w Ukrainie na wymagania pracodawców

Analiza ofert pracy na lokalnym rynku zatrudnienia wskazuje na trwającą od kilku lat tendencję pracodawców do obniżania wymagań stawianych kandydatom do pracy niezależnie od rodzaju proponowanej pracy. Powyższe wynika z niewielkiej dostępności kandydatów do zatrudnienia w Poznaniu i powiecie poznańskim, szczególnie w zawodach niewymagających wysokich specjalizacji. Natomiast, co zaskakujące, ankietowani są przeciwnego zdania. Większość z nich uważa, że pandemia i wojna spowodowała wzrost oczekiwań pracodawców. Takiej oceny dokonało 52% respondentów.



Nieco szerszej perspektywy dostarcza dokładna analiza respondentów. Ankietowani, którzy uważają, że aktualne oczekiwania pracodawców są wyższe, to głównie osoby pracujące (75%) z wykształceniem średnim i wyższym. Wśród nich niemal połowa planuje w przyszłości zmianę

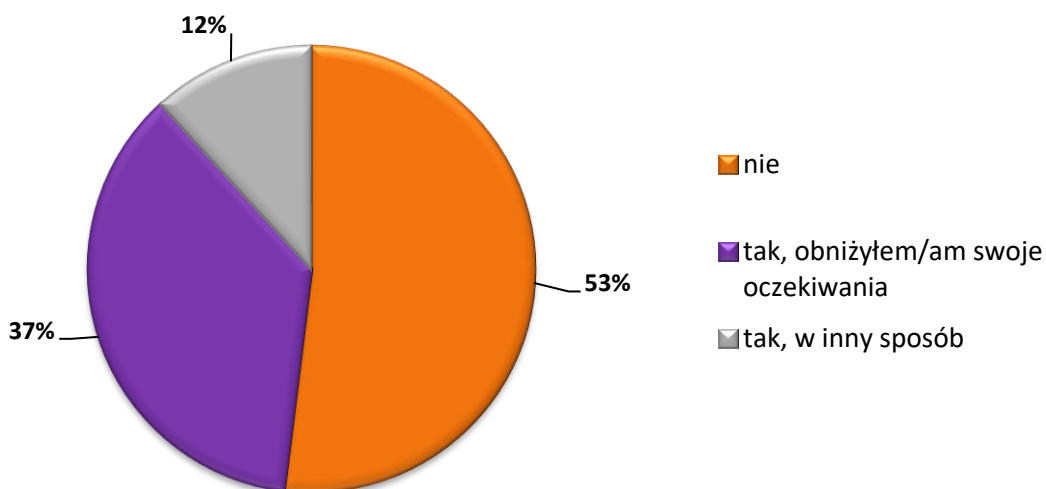
miejsca zatrudnienia (co zostało opisane w dalszej części analizy badania), jednak można wnioskować, że osoby te zwracają uwagę na oferty na stanowiskach wyspecjalizowanych i dla tych stanowisk zauważają wzrost oczekiwań pracodawców. Jedynie co czwarty spośród respondentów wybierających tę odpowiedź aktualnie nie pracuje i poszukuje zatrudnienia.

Wielu absolwentów (43%) nie zauważa jakiegokolwiek wpływu pandemii lub wojny na oczekiwania pracodawców.

Wpływ pandemii COVID-19 i wojny w Ukrainie na oczekiwania kandydatów do pracy

Pomimo zauważanego przez absolwentów wzrostu wymagań pracodawców, ponad połowa respondentów nie zmienia swoich oczekiwań w stosunku do przyszłej pracy. Jest to charakterystyczna tendencja obserwowana wśród młodych ludzi. Starsze pokolenia w większym stopniu są skłonne podjąć zatrudnienie na niższych stanowiskach celem zdobycia doświadczenia zawodowego i umiejętności, a po ich uzyskaniu ubiegać się o stanowiska bardziej wyspecjalizowane, zgodne z ich docelowymi oczekiwaniami. Natomiast z analiz Urzędu wynika, że osoby młode są zainteresowane poszukiwaniem zatrudnienia tylko zgodnego z ich preferencjami, nawet jeżeli wiąże się to z dłuższym czasem pozostawania poza rynkiem pracy. Przyczyn można upatrywać w sytuacji na lokalnym rynku pracy. Aktualnie młode pokolenie wzrasta na rynku pracownika. Pomimo ostatnich zmian na rynku, to jednak od 2015 roku – brakuje kandydatów do pracy, a nie ofert pracy. Starsze pokolenia w większym stopniu obawiają się pogorszenia sytuacji, pamiętając czasy, w których liczba ofert pracy była niewielka, a na jedno stanowisko aplikowało kilkadziesiąt osób.

Czy pandemia COVID-19 lub wojna w Ukrainie wpłynęły na zmianę Twoich oczekiwań dot. przyszłej pracy



12% ankietowanych dostrzega zmiany zachodzące w firmach w charakterze wykonywanej pracy i obecnie oczekuje od pracodawcy większej elastyczności, możliwości pracy zdalnej, wzrostu poziomu zarobków.

Spośród osób, które obniżyły swoje oczekiwania zdecydowaną większość - 70% - stanowią kobiety zamieszkujące tereny wiejskie, co wynikać może z mniejszej dostępności ofert pracy w okolicach ich miejsca zamieszkania i ograniczonych godzin gotowości do pracy w związku z koniecznością pogodzenia ról zawodowych i rodzicielskich.

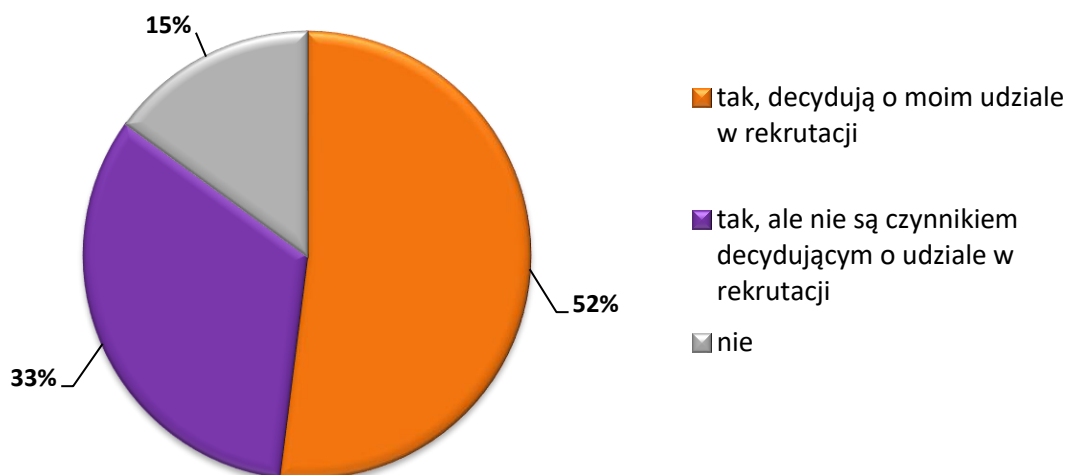
Czynniki decydujące o wyborze oferty pracy

Absolwentów poproszono o ocenę wpływu określonych czynników na podjęcie decyzji o aplikowaniu na ofertę pracy. Wpływ określonych cech na wybór pracodawcy był badany w Raporcie z 2021 roku. Celem niniejszej ankiety była obserwacja różnic w oczekiwaniach absolwentów w związku z zachodzącymi aktualnie zmianami na rynku.

Respondentów poproszono o ocenę czy na wybór przyszłego pracodawcy mają wpływ działania, jakie ta firma podjęła w czasie pandemii. 67% badanych nie bierze tego czynnika pod uwagę aplikując do określonej firmy. Co trzeci badany zwraca na to uwagę – są to w przeważającej części kobiety z wykształceniem wyższym i średnim.

Młodzi ludzie wypowiedzieli się także na temat wpływu opinii o firmie na decyzję o udziale w rekrutacji.

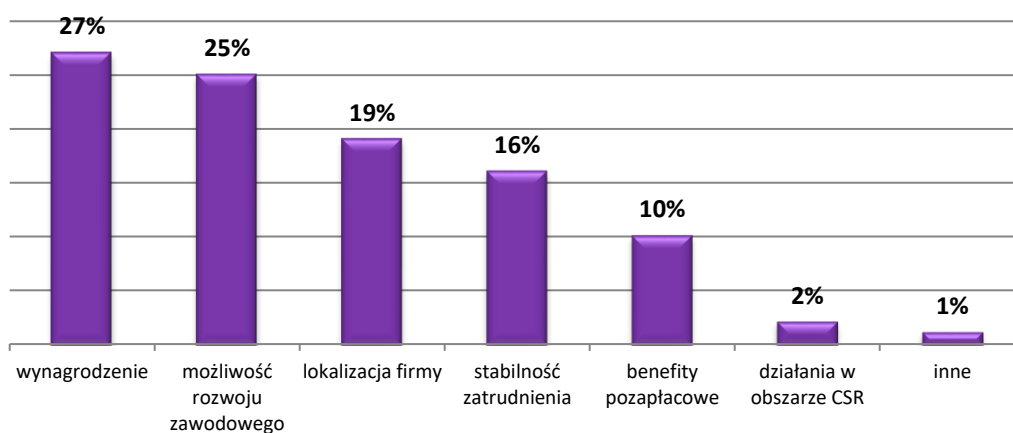
Czy opinie o pracodawcy (np. w internecie) mają wpływ na Twoją decyzję o podjęciu pracy w tej firmie



Dla większości osób poszukujących pracy lub planujących zmianę aktualnego miejsca zatrudnienia, opinie o firmie mają decydujący wpływ na wybór oferty pracy. Wśród tych osób zdecydowanie przeważały kobiety stanowiąc 91%. Z kolei mężczyźni w większości zwracają uwagę na publikowane opinie o firmie, ale te opinie nie determinują decyzji o wyborze bądź odrzuceniu oferty pracy.

W opiniach zamieszczanych w internecie, czy mediach społecznościowych najczęściej oceniane są warunki pracy. Powyższe dane wskazują, że pomimo, iż opinie są oparte na subiektywnych ocenach, to jednak pracodawcy chcący przyciągnąć kandydata do pracy, winni zwrócić uwagę na oferowane warunki pracy swoim pracownikom.

Co bierzesz pod uwagę szukając pracy



Urząd badał także czy zachwiania na rynku pracy (pandemia, wojna) wpłynęły na zmianę warunków podjęcia pracy. Na to pytanie odpowiadali absolwenci szukający aktualnie pracy oraz planujący w przyszłości zmianę miejsca zatrudnienia. Analizy przeprowadzone w 2021r. i obecnie wykazały brak zmian oczekiwań młodych ludzi w tym zakresie. Nadal najważniejszym kryterium podjęcia pracy przez kandydata jest poziom wynagrodzenia. W dalszej kolejności uplasowały się możliwość rozwoju zawodowego i lokalizacja firmy w stosunku do miejsca zamieszkania. Absolwenci obecnie szukający pracy na pierwszym miejscu stawiali wynagrodzenie, tak odpowiedział co czwarty badany w tej grupie.

Dla 1% respondentów najważniejszymi kryteriami wyboru oferty są: praca stacjonarna bez delegacji, możliwość kontaktu z ludźmi, przyjazna atmosfera w pracy, rodzaj umowy – umowa o pracę.

Dalsza część badania skierowana była wyłącznie do pracujących absolwentów.

Fluktuacja kadr

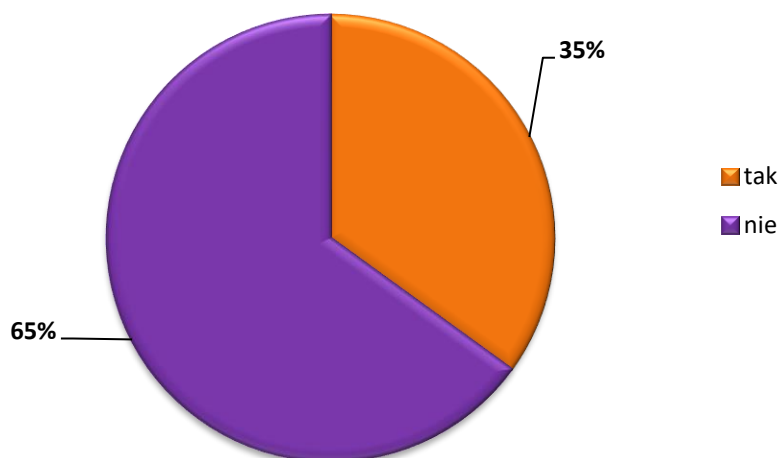
53% obecnie pracujących nie planuje zmiany miejsca pracy. 47% osób aktualnie szuka nowego pracodawcy lub zamierza poszukiwać lepszej dla siebie pracy w ciągu kilku najbliższych lat. Wśród nich przeważają osoby, które odczuwają skutki pandemii lub wojny w Ukrainie w aktualnym miejscu pracy (81%).

Co ciekawe, dla osób planujących zmianę miejsca pracy najważniejszym czynnikiem nie jest poziom zarobków (tak odpowiedziało jedynie 6% respondentów), a chęć zmiany miejsca pracy wynika głównie z zamiaru rozwoju zawodowego – co trzeci badany w tej grupie udzielił takiej odpowiedzi. Na kolejnych miejscach znalazły się: forma zatrudnienia – umowa o pracę (14% odpowiedzi), praca bez delegacji, stabilność zatrudnienia (łącznie 17% odpowiedzi). Pozostałe odpowiedzi były mocno rozproszone.

Odczuwane skutki pandemii i wojny w Ukrainie w pracy zawodowej absolwentów

Wiele opracowań i analiz w zakresie rynku pracy skupionych jest na osobach, które zamierzają powrócić na rynek zatrudnienia. Natomiast zachodzące zmiany spowodowane pandemią czy wojną dotyczą także osób pracujących. Stąd badano czy aktualnie zatrudnieni absolwenci odczuwają zmiany w wykonywanej pracy.

Czy odczuwasz skutki pandemii COVID-19 lub wojny w Ukrainie w swojej pracy



Większość badanych nie doczuwa skutków pandemii lub wojny w swojej pracy zawodowej. Są to głównie osoby posiadające wykształcenie wyższe (77% ogółu badanych w tej grupie). Prawdopodobnie nie są to osoby zatrudnione w branżach najbardziej doświadczających utrudnień w funkcjonowaniu firm, jak np. gastronomia, sprzedaż.

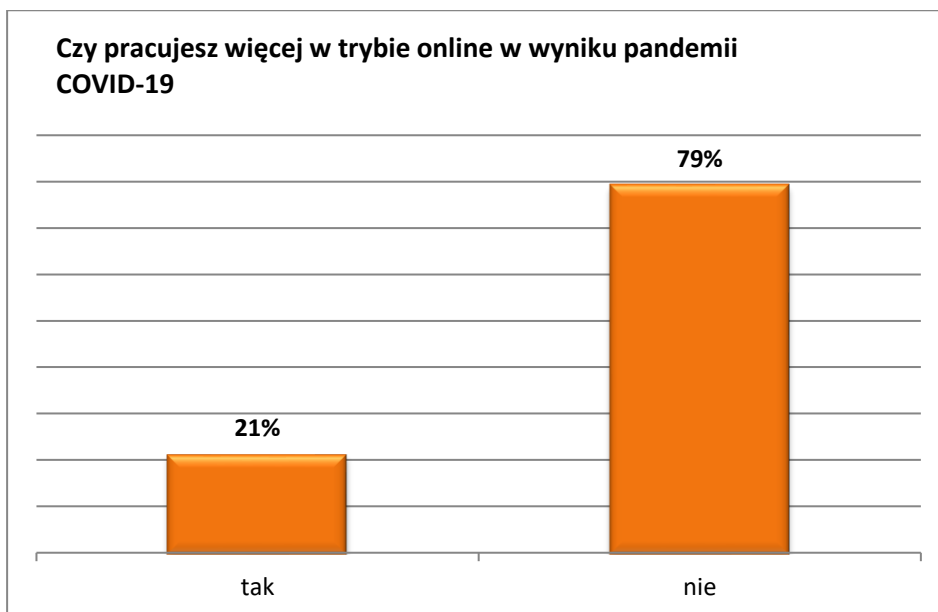
Spośród osób odczuwających zmiany, największa grupa - 57% osób – to osoby z wykształceniem średnim i zawodowym branżowym, którzy podają:

- „w wyniku wojny i wysokiej inflacji firma nie ma środków na szkolenia pracowników, nie możemy się rozwijać”
- „zostałam zwolniona z poprzedniej pracy jako osoba z zespołu pracującego z Rosją”
- „wszystko jest droższe, w sklepie jest mniej klientów i mam mniejsze zarobki”
- „pandemia, inflacja i wojna są wygodnym powodem braku podwyżek, czy jako czynnik wpływający na sposób kreowania prognozy premiowej”.

Spośród respondentów odczuwających w swojej pracy skutki pandemii i wojny aż 71% osób planuje zmianę miejsca zatrudnienia.

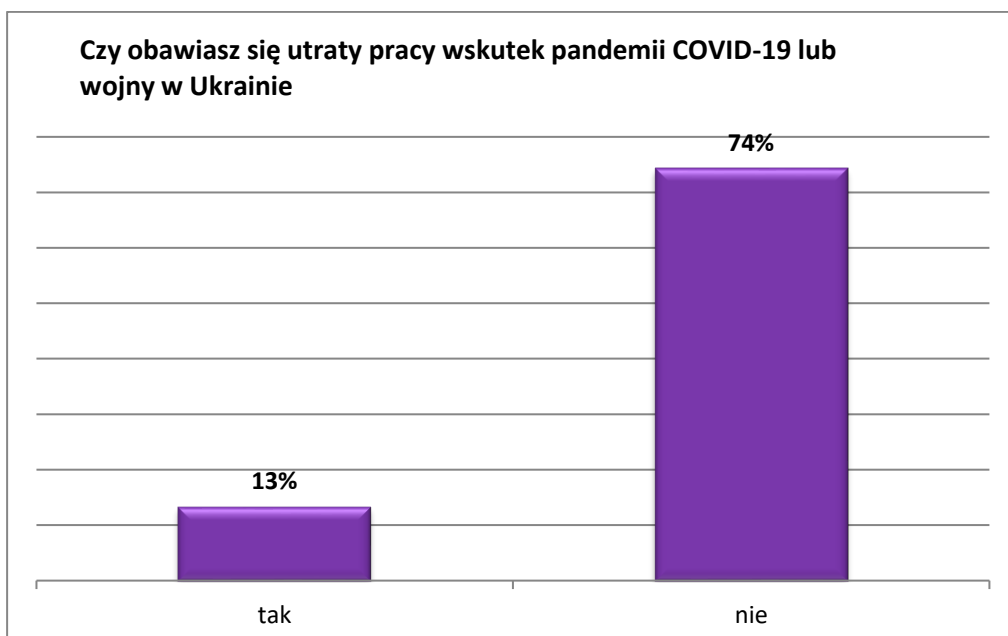
Jak wynika z powyższych odpowiedzi absolwenci odczuwają zmiany na rynku pracy poprzez zmniejszenie poziomu wynagrodzeń i premii.

Absolwentów poproszono o ocenę, czy zakres ich obowiązków uległ zmianie w wyniku pandemii lub wojny. Większość respondentów – 87% - oceniła, że ich zakres obowiązków nie uległ zmianie. Jedynie dla 13% badanych zakres wykonywanych obowiązków uległ zwiększeniu.



Jedynie 21% badanych zmieniło swój charakter pracy, wykonując więcej obowiązków w trybie zdalnym. Są to wyłącznie kobiety z wykształceniem wyższym i średnim. Trend pracy zdalnej znalazł swoich entuzjastów, jednak nie każda branża mogła sobie pozwolić na taką zmianę organizacji pracy w przedsiębiorstwie. Praca zdalna to zdecydowanie domena firm związanych z marketingiem, telefoniczną obsługą klienta, IT czy księgowością.

Jak wykazano w badaniu, 65% respondentów nie odczuwa skutków pandemii czy wojny w Ukrainie w swojej pracy. Stąd większość absolwentów nie obawia się utraty pracy.



Jedynie 13% absolwentów obawia się zwolnień w firmach jako przyczynę podając głównie wzrost kosztów prowadzenia działalności gospodarczych.

PODSUMOWANIE BADANIA

Absolwenci funkcjonują nadal na rynku pracownika i są dość optymistycznie nastawieni w stosunku do zmian zachodzących aktualnie na rynku pracy. Pomimo, że większość z nich dostrzega wzrost wymagań pracodawców w stosunku do stanu sprzed pandemii, to jednak wiele osób nie zamierza zmieniać swoich oczekiwań względem przyszłej pracy.

Brak zmian w oczekiwaniach dotyczy także najważniejszych kryteriów, które absolwenci biorą pod uwagę szukając pracy. Nadal głównym kryterium w aplikowaniu do firm jest poziom zarobków, praca dająca możliwość rozwoju zawodowego i lokalizacja firmy. W porównaniu do stanu sprzed 2021r. na znaczeniu straciły benefity pozapłacowe, jednak taki stan rzeczy może wynikać z przekonania absolwentów, że na obecnym rynku benefity są niejako przypisane do określonego stanowiska pracy, czy konkretnej firmy.

Wielu absolwentów zwraca natomiast szczególną uwagę na opinie o pracodawcy zamieszczane w różnych kanałach komunikacyjnych.

Spośród osób aktualnie pracujących prawie połowa jest zdecydowana na zmianę miejsca pracy. Jest to istotna informacja dla pracodawców, ponieważ nadmierna fluktuacja kadr jest jedną z głównych przyczyn braku możliwości zapewnienia obsady stanowisk na optymalnym poziomie. Absolwenci ci nie szukają jednak pracy z wyższym wynagrodzeniem, a pracy dającej możliwość rozwoju zawodowego i stabilizacji.

Większość obecnie pracujących nie odczuwa na rynku skutków pandemii i wojny. Ci, którzy je zauważają określają skutki jako brak podwyżek, premii, niższe zarobki, brak szkoleń. Jednak zdecydowana większość pracujących absolwentów nie obawia się utraty pracy.

ZAKOŃCZENIE

Pomimo wzrostu udziału bezrobotnej młodzieży w ogólnej liczbie zarejestrowanych w porównaniu rok do roku, to jednak dane dotyczące aglomeracji poznańskiej są względnie korzystne, szczególnie na tle danych ogólnopolskich i wojewódzkich.

W Powiatowym Urzędzie Pracy w Poznaniu zarejestrowało się tylko 1,3% absolwentów szkół ponadpodstawowych, jednakże osoby młode do 30 roku życia stanowią ok. 16% wszystkich bezrobotnych.

Jest to dotychczas niewykorzystany potencjał przyszłych pracowników, tak bardzo potrzebnych na lokalnym rynku zatrudnienia. Stąd warto przeanalizować ich sytuację i przyczyny niepodejmowania zatrudnienia. Z danych zawartych w niniejszym Raporcie wynika, że pracę podjęła niemal połowa z rejestrujących się w PUP absolwentów z rocznika 2022. Natomiast niemal co czwarta zarejestrowana osoba po ukończeniu szkoły pozostawała nadal bezrobotnymi na koniec lutego 2023 roku.

Analiza zawodów uzyskiwanych w procesie kształcenia w 2022 roku wskazuje, że w porównaniu do lat poprzednich coraz więcej osób młodych decyduje się na kierunki kształcenia pożądanego przez lokalnych pracodawców – np. w branży logistyczno – magazynowej, informatycznej, nowych technologiach, czy finansowej. Oferta kształcenia w większym stopniu niż w latach ubiegłych odpowiada zapotrzebowaniu na rynku pracy. Co prawda lokalni pracodawcy mają wiele uwag do systemu edukacji, co zostało opisane w ubiegłorocznym Raporcie, jednak uwagi te odnoszą się niemal wyłącznie do programu edukacji w zakresie niewystarczającego przygotowania praktycznego do danego zawodu.

Zatem należy stwierdzić, że największy wpływ na podejmowanie zatrudnienia przez absolwentów na dzisiejszym rynku pracy mają indywidualne preferencje osób młodych. W badaniach przeprowadzonych przez Urząd w latach 2021 – 2023, zawartych w kolejnych Raportach, wykazano, że osoby młode dopiero wkraczające na rynek pracy cechuje bardzo duży optymizm. Jednak często ich preferencje nie są zgodne z możliwościami pracodawców, chociażby w zakresie oczekiwanego poziomu wynagrodzeń. Z obserwacji i analiz Urzędu wynika, że zarejestrowani absolwenci wymagają wielokierunkowego wsparcia, szczególnie w zakresie motywacji do budowania ścieżki kariery zawodowej. Jak przedstawiono w rozdziale dotyczącym oferowanych przez urząd pracy form aktywizacji zawodowej, możliwości wsparcia są, dla zdeterminowanych. Aktualnie największym wyzwaniem urzędów pracy jest zmiana postaw młodych osób dot. nierealnych oczekiwań.

Tabela 7

Ogólny bilans sytuacji absolwentów z roku szkolnego 2021/2022

	Liczba absolwentów w 2022 r.	Liczba szkół, które absolwenci ukończyli	Absolwenci rejestrujący się w PUP do 28.02.2023 r.		Szkoly, z których absolwenci zarejestrowali się w PUP do 28.02.2023 r.		Absolwenci, którzy podjęli pracę w okresie zarejestrowania do 28.02.2023 r.		Absolwenci wyłączeni z ewidencji bezrobotnych z różnych przyczyn do 28.02.2023 r.		Absolwenci pozostający bezrobotnymi nadal – stan na 28.02.2023 r.		Szkoly, z których absolwenci pozostali bezrobotnymi na 28.02.2023 r.	
			Liczba	%	Liczba	%	Liczba	%	Liczba	%	Liczba	%	Liczba	Liczba
1	2	3	4	5	6	7	8	9	10	11	12	13	14	
Branżowe szkoły I i II stopnia	1569	23	112	7,1	19	82,6	48	42,9	25	22,3	39	34,8	16	
Technika zawodowe i szkoły równorzędne	2629	35	102	3,9	20	57,1	39	38,2	37	36,3	26	25,5	12	
Publiczne	2534	34	90	3,6	19	55,9	37	41,1	33	36,7	20	22,2	11	
Niepubliczne	95	1	12	12,6	1	100	2	16,7	4	33,3	6	50	1	
Policealne szkoły zawodowe	2989	23	17	0,6	8	34,8	6	35,3	3	17,6	8	47,1	5	
Publiczne	12	2	1	8,3	1	50	0	0	1	100	0	0	0	
Niepubliczne	2977	21	16	0,5	7	33,3	6	37,5	2	12,5	8	50	5	
Licea ogólnokształcące	5475	75	67	1,2	29	38,7	19	28,4	38	56,7	10	14,9	6	
Publiczne	4528	52	45	1	24	46,2	13	28,9	24	53,3	8	17,8	5	
-dla młodzieży	4360	44	39	0,9	20	45,45	11	28,2	22	56,4	6	15,4	4	
-dla dorosłych	168	8	6	3,6	4	50	2	33,3	2	33,3	2	33,3	1	
Niepubliczne	947	23	22	2,3	5	21,7	6	27,3	14	63,6	2	9,1	1	
-dla młodzieży	390	14	7	1,8	1	7,1	1	14,3	4	57,1	2	28,6	1	
-dla dorosłych	557	9	15	2,7	4	44,4	5	33,3	10	66,7	0	0	0	
Szkoly wyższe	25036	22	177	0,7	17	77,3	109	61,6	33	18,6	35	19,8	11	
Publiczne	17401	8	142	0,8	8	100	87	61,3	29	20,4	26	18,3	6	
Niepubliczne	7635	14	35	0,5	9	64,3	22	62,9	4	11,4	9	25,7	5	
RAZEM	37698	178	475	1,3	93	52,2	221	46,5	136	28,6	118	24,9	45	

Tabela 8

INFORMACJA DOTYCZĄCA ABSOLWENTÓW BRANŻOWYCH I ŚREDNICH SZKÓŁ ZAWODOWYCH Z 2022 ROKU

Lp.	Nazwa i adres szkoły	Liczba absolwentów szkół w 2022r.	Absolwenci zarejestrowani w PUP do 28.02.2023 r.		Absolwenci, którzy podjęli pracę do 28.02.2023 r.	Absolwenci wyłączeni z ewidencji bezrobotnych z różnych przyczyn do 28.02.2023 r.	Absolwenci zarejestrowani w PUP (stan na 28.02.2023 r.)
			liczba	% (4:3)			
1	2	3	4	5	6	7	8
SZKOŁY ZAWODOWE - PUBLICZNE							
1	Centrum Kształcenia Zawodowego i Ustawicznego Poznań, ul. Jawornicka 1	61	3	4,92			
	Branżowa Szkoła I stopnia nr 1	12	1	8,33		1	
	Technikum Elektroniczno - Mechaniczne	49	2	4,1	1	1	
2	Ogólnokształcąca Szkoła Baletowa Im. Olgi Sławskiej – Lipczyńskiej Poznań, ul. Gołębia 8	8					
3	Ośrodek Szkolno-Wychowawczy dla Dzieci i Młodzieży Niepełnosprawnej im. Zbigniewa Tylewicza Poznań, ul. Szamarzewskiego 78/82	21	2	9,52			
	Branżowa Szkoła Specjalna I stopnia nr 4	11	1	9,1			1
	Szkoła Policealna Specjalna	10	1	10		1	
4	Państwowe Liceum Szkół Plastycznych Poznań, ul. Junikowska 35	45	2	4,44	2		
5	Poznańska Ogólnokształcąca Szkoła Muzyczna II st. im. Mieczysława Karłowicza Poznań, ul. Solna 12	63	1	1,6	1		
6	Poznańska Szkoła Chóralna Poznań, ul. Cegielskiego 1	20					
7	Specjalny Ośrodek Szkolno – Wychowawczy dla Dzieci Niestyszających Im. Józefa Sikorskiego Poznań, ul. Bydgoska 4a	13					
	Branżowa Szkoła I stopnia	10					
	Technikum Specjalne	3					

Lp.	Nazwa i adres szkoły	Liczba absolwentów szkół w 2022r.	Absolwenci zarejestrowani w PUP do 28.02.2023 r.		Absolwenci, którzy podjęli pracę do 28.02.2023 r.	Absolwenci wyłączeni z ewidencji bezrobotnych z różnych przyczyn do 28.02.2023 r.	Absolwenci zarejestrowani w PUP (stan na 28.02.2023 r.)
			liczba	% (4:3)	liczba	liczba	liczba
1	2	3	4	5	6	7	8
8	Technikum Środowiska Poznań ul. Gołęcińska 9	102					
9	Wielkopolskie Samorządowe Centrum Kształcenia Zawodowego i Ustawicznego nr 1 Poznań, ul. Szamarzewskiego 99						
	Medyczne Studium Zawodowe	63	3	4,76			3
10	Wielkopolskie Samorządowe Centrum Kształcenia Zawodowego i Ustawicznego nr 2 Poznań, ul. Mostowa 6	64	1	1,56			
	Medyczne Studium Zawodowe im. PCK Kolegium Pracowników Służb Społecznych	52 12	1	1,9		1	
11	Zespół Szkół Muzycznych Poznań, ul. Głogowska 90	42					
	Ogólnokształcąca Szkoła Muzyczna II st. im. Jadwigi Kaliszewskiej	13					
	Państwowa Szkoła Muzyczna II st. im. Fryderyka Chopina	27					
	Policealne Studium Piosenkarckie im. Czesława Niemena	2					
12	Zespół Szkół Budowlanych Poznań, ul. Grunwaldzka 152	157	3	1,91			
	Branżowa Szkoła I stopnia im. Rogera Sławskiego	125	2	1,6	1	1	
	Technikum im. Rogera Sławskiego	32	1	3,1		1	

Lp.	Nazwa i adres szkoły	Liczba absolwentów szkół w 2022r.	Absolwenci zarejestrowani w PUP do 28.02.2023 r.		Absolwenci, którzy podjęli pracę do 28.02.2023 r.	Absolwenci wyłączeni z ewidencji bezrobotnych z różnych przyczyn do 28.02.2023 r.	Absolwenci zarejestrowani w PUP (stan na 28.02.2023 r.)
			liczba	% (4:3)	liczba	liczba	liczba
1	2	3	4	5	6	7	8
13	Zespół Szkół Budownictwa Nr 1 Poznań, ul. Rybaki 17 Technikum Budowlane Nr 1 gen. Władysława Andresa	98	5	5,1	2	3	
14	Zespół Szkół Budowlano-Drzewnych im. Bolesława Chrobrego Poznań, ul. Raszyńska 48 Branżowa szkoła I stopnia nr 28 Technikum Budowlano – Drzewne	99 47 52	6 2 4	6,06 4,25 7,69	 1 2	 2	 1
15	Zespół Szkół Ekonomicznych im. Stanisława Staszica Poznań, ul. Marszałkowska 40 Technikum Ekonomiczno-Administracyjne	138	2	1,45		2	
16	Zespół Szkół Elektrycznych Nr 1 Poznań, ul. Dąbrowskiego 163 Technikum Energetyczne	97	5	5,15	2	1	2
17	Zespół Szkół Elektrycznych Nr 2 im. ks. Piotra Wawrzyniaka Poznań, ul. Świt 25 Technikum Elektryczno-Elektroniczne	110	5	4,55	2	1	2
18	Zespół Szkół Gastronomicznych im. Karola Libelta Poznań, ul. Podkomorska 49 Branżowa Szkoła I stopnia nr 3 Technikum Gastronomiczne	96 44 52	4 2 2	4,17 4,55 3,85	 1 2		 1

Lp.	Nazwa i adres szkoły	Liczba absolwentów szkół w 2022r.	Absolwenci zarejestrowani w PUP do 28.02.2023 r.		Absolwenci, którzy podjęli pracę do 28.02.2023 r.	Absolwenci wyłączeni z ewidencji bezrobotnych z różnych przyczyn do 28.02.2023 r.	Absolwenci zarejestrowani w PUP (stan na 28.02.2023 r.)
			liczba	% (4:3)	liczba	liczba	liczba
1	2	3	4	5	6	7	8
19	Zespół Szkół Geodezyjno-Drogowych im. Rudolfa Modrzejewskiego Poznań, ul. Szamotulska 33	99	7	7,07			
	Branżowa Szkoła I stopnia nr 18	39	3	7,69	2		1
	Technikum Geodezyjno-Drogowe	60	4	6,67	2	2	
20	Zespół Szkół Handlowych im. Bohaterów Poznańskiego Czerwca '56 Poznań, ul. Śniadeckich 54/58	306	8	2,61			
	Branżowa Szkoła I stopnia nr 4	104	3	2,88		1	2
	Technikum Ekonomiczno - Handlowe	202	5	2,48	3	1	1
21	Zespół Szkół Komunikacji im. Hipolita Cegielskiego Poznań, ul. Fredry 13						
	Technikum Komunikacji	134	1	0,75			1
22	Zespół Szkół Licealno - Technicznych Poznań, ul. 28 Czerwca 1956 roku nr 352/360						
	Technikum Nr 19	100	7	7,0	4	2	1
23	Zespół Szkół Łączności im. Mikołaja Kopernika Poznań, ul. Przetajowa 4	237	9	3,8			
	Branżowa Szkoła I stopnia nr 34	21	1	4,76		1	
	Technikum Łączności	216	8	3,7	2	6	
24	Zespół Szkół Mechanicznych im. Komisji Edukacji Narodowej Poznań, ul. Świerkowa 8	97	6	6,19			
	Branżowa Szkoła I stopnia nr 29	43	3	6,98	2		1
	Technikum Mechaniczne	54	3	5,55	2	1	

Lp.	Nazwa i adres szkoły	Liczba absolwentów szkół w 2022r.	Absolwenci zarejestrowani w PUP do 28.02.2023 r.		Absolwenci, którzy podjęli pracę do 28.02.2023 r.	Absolwenci wyłączeni z ewidencji bezrobotnych z różnych przyczyn do 28.02.2023 r.	Absolwenci zarejestrowani w PUP (stan na 28.02.2023 r.)
			liczba	% (4:3)	liczba	liczba	liczba
1	2	3	4	5	6	7	8
25	Zespół Szkół Odzieżowych im. Władysława Reymonta Poznań, ul. Kazimierza Wielkiego 17	200	21	10,5			
	Branżowa Szkoła I stopnia nr 23 Technikum Odzieżowo - Usługowe	156 44	20 1	12,82 2,72	5	7	8 1
26	Zespół Szkół Budownictwa Poznań, ul. Św. Jerzego 6/10						
	Branżowa Szkoła I stopnia Nr 42	110	10	9,09	5	3	2
27	Zespół Szkół Przemysłu Spożywczego im. Jana i Jędrzeja Śniadeckich Poznań, ul. Warzywna 19	170	7	4,12			
	Branżowa Szkoła I stopnia nr 8	81	2	2,47	1	1	1
	Branżowa Szkoła II stopnia nr 2	19	3	15,8	1	1	1
	Technikum Przemysłu Spożywczego	70	2	2,86	1	1	
28	Zespół Szkół Samochodowych im. Tadeusza Tańskiego Poznań, ul. Zamenhofa 142	222	13	5,85			
	Branżowa Szkoła I stopnia nr 9	141	11	7,8	7	3	1
	Technikum Samochodowe	81	2	2,47	2		
29	Zespół Szkół Zawodowych Nr 1 im. Rotmistrza Witolda Pileckiego Poznań, ul. św. Floriana 3	160	8	5,0			
	Branżowa Szkoła I stopnia nr 6	67	4	5,97	3	1	
	Technikum nr 6	93	4	4,3	3	1	

Lp.	Nazwa i adres szkoły	Liczba absolwentów szkół w 2022r.	Absolwenci zarejestrowani w PUP do 28.02.2023 r.		Absolwenci, którzy podjęli pracę do 28.02.2023 r.	Absolwenci wyłączeni z ewidencji bezrobotnych z różnych przyczyn do 28.02.2023 r	Absolwenci zarejestrowani w PUP (stan na 28.02.2023 r.)
			liczba	% (4:3)	liczba	liczba	liczba
1	2	3	4	5	6	7	8
30	Zespół Szkół Zawodowych Nr 2 im. Janusza Korczaka Poznań, ul. Żniwna 1	100	18	18,0			
	Branżowa Szkoła I stopnia Nr 2	63	12	19,05	6	1	5
	Branżowa Szkoła Specjalna I stopnia nr 1	37	6	16,21	2		4
31	Branżowa Szkoła Specjalna I stopnia nr 2 Poznań, ul. Przetajowa 6	9					
32	Zespół Szkół Zawodowych Nr 6 im. Joachima Lelewela Poznań, ul. Działyńskich 4/5	232	13	5,6			
	Branżowa Szkoła I stopnia nr 7	67	4	5,97	2	1	1
	Technikum Poligraficzno – Administracyjne	165	7	4,24	1	2	4
33	Zespół Szkół im. Gen. Dezyderego Chłapowskiego Bolechowo, ul. Obornicka 1	95	8	8,42			
	Technikum w Bolechowie	21	4	19,0	1	2	1
	Technikum w Murowanej Goślinie	12					
	Branżowa Szkoła I stopnia w Murowanej Goślinie	62	4	6,45	1	1	2
34	Zespół Szkół Nr 1 im. Powstańców Wielkopolskich Swarzędz, os. Mielżyńskiego 5a	316	10	3,16			
	Technikum	141	5	3,55	1	2	2
	Branżowa Szkoła I stopnia	175	5	2,86	3	1	1

Lp.	Nazwa i adres szkoły	Liczba absolwentów szkół w 2022r.	Absolwenci zarejestrowani w PUP do 28.02.2023 r.		Absolwenci, którzy podjęli pracę do 28.02.2023 r.	Absolwenci wyłączeni z ewidencji bezrobotnych z różnych przyczyn do 28.02.2023 r	Absolwenci zarejestrowani w PUP (stan na 28.02.2023 r.)
			liczba	% (4:3)	liczba	liczba	liczba
1	2	3	4	5	6	7	8
35	Zespół Szkół im. Jadwigi i Władysława Zamoyskich Rokietnica, ul. Szamotulska 24	113	9	7,96			
	Technikum w Rokietnicy	58	2	3,45		1	1
	Technikum w Poznaniu	19	2	10,52	1		1
	Branżowa Szkoła I stopnia	36	5	13,89	2		3
36	Specjalny Ośrodek Szkolno-Wychowawczy dla Dzieci Niewidomych im. Synów Pułku Owińska, plac Przemysława 9						
	Branżowa Szkoła I stopnia	6					
37	Zespół Szkół im. Adama Wodziczki Mosina, ul. Topolowa 2	93	7	7,53			
	Technikum	22					
	Branżowa Szkoła I stopnia	71	7	9,86	3	1	3
38	Specjalny Ośrodek Szkolno-Wychowawczy im. Janusza Korczaka Mosina, ul. Kościelna 2	13					
	Branżowa Szkoła I stopnia	8					
	Szkoła Specjalna Przystosowująca do Pracy	5					
RAZEM: SZKOŁY ZAWODOWE PUBLICZNE		4 115	203	4,9	85	59	59

SZKOŁY ZAWODOWE - NIEPUBLICZNE

Lp.	Nazwa i adres szkoły	Liczba absolwentów szkół w 2022r.	Absolwenci zarejestrowani w PUP do 28.02.2023 r.		Absolwenci, którzy podjęli pracę do 28.02.2023 r.	Absolwenci wyłączeni z ewidencji bezrobotnych z różnych przyczyn do 28.02.2023 r	Absolwenci zarejestrowani w PUP (stan na 28.02.2023 r.)
			liczba	% (4:3)	liczba	liczba	liczba
1	2	3	4	5	6	7	8
1	Dwuletnia Szkoła Policealna Żak Poznań, ul. Kościuszki 82/3	61	2	3,3	1	1	
2	GoWork.pl Poznań, ul. św. Marcin 66/72	96	2	2,08			
	Szkoła Policealna	57	1	1,75	1		
	Szkoła Medyczna	39	1	2,56			1
3	Medyczna Szkoła Policealna Medicus Poznań, ul. Piekary 17	249	3	1,2		1	2
4	Szkoła Policealna Medicus Poznań, ul. Piekary 17	880					
5	Policealne Studium Kosmetyczne Anieli Goc Poznań, ul. Brzeźnicka 3	19	2	10,5			2
6	Zaoczne Policealne Studium Kosmetyczne Anieli Goc Poznań, ul. Brzeźnicka 3	35					
7	Plus Szkoła Policealna Poznań, ul. Półwiejska 23/6	85	3	3,5	1		2
8	Plus Medyczna Szkoła Policealna Poznań, ul. Półwiejska 23/6	138					

Lp.	Nazwa i adres szkoły	Liczba absolwentów szkół w 2022r.	Absolwenci zarejestrowani w PUP do 28.02.2023 r.		Absolwenci, którzy podjęli pracę do 28.02.2023 r.	Absolwenci wyłączeni z ewidencji bezrobotnych z różnych przyczyn do 28.02.2023 r	Absolwenci zarejestrowani w PUP (stan na 28.02.2023 r.)
			liczba	% (4:3)	liczba	liczba	liczba
1	2	3	4	5	6	7	8
9	Poznańska Policealna Szkoła Detektywów i Pracowników Ochrony Poznań, ul. Bułgarska 55	35					
	Poznańska Policealna Szkoła Detektywów i Pracowników Ochrony	3					
	Poznańska Policealna Szkoła Farmacji	6					
	Poznańska Policealna Szkoła Masażu	7					
	Poznańska Policealna Szkoła Terapii Zajęciowej	6					
	Szkoła Policealna	13					
10	Progresja Policealna Szkoła Kosmetyczna Poznań, Plac Wolności 9/4	52	1	1,9	1		
11	Prywatna Szkoła Policealna Lupus Poznań, os. Jagiellońskie 128	11					
12	Regionalny Ośrodek Edukacji Szkoła Policealna Poznań, ul. Dąbrowskiego 163	7					
13	Szkoła Policealna „Cosinus Plus” Poznań, ul. 27 Grudnia 7	325	3	0,9	2		1
14	Szkoła Policealna Prawa i Administracji Żak Poznań, ul. Kościuszki 82/3	26					
15	Szkoła Policealna Leonardo 2 Poznań, os. Rusa 56	211					
16	Szkoła Policealna Stowarzyszenia Oświatowców Polskich Poznań, ul. Bosa 9	19					
17	Szwajcarskie Centrum Edukacji Poznań, ul. Warzywna 24	154					

Lp.	Nazwa i adres szkoły	Liczba absolwentów szkół w 2022r.	Absolwenci zarejestrowani w PUP do 28.02.2023 r.		Absolwenci, którzy podjęli pracę do 28.02.2023 r.	Absolwenci wyłączeni z ewidencji bezrobotnych z różnych przyczyn do 28.02.2023 r	Absolwenci zarejestrowani w PUP (stan na 28.02.2023 r.)
			liczba	% (4:3)	liczba	liczba	liczba
1	2	3	4	5	6	8	10
18	TEB Edukacja Poznań, Rynek Jeżycki 1/Kraszewskiego 2	230	12	5,2			
	Technikum	95	12	12,6	2	4	6
	Studium Medyczne	68					
	Niepubliczna Szkoła Policealna	67					
19	Wielkopolska Szkoła Medyczna Poznań, ul. 28 Czerwca 1956r. 231/239	134					
20	Wielkopolska Szkoła Medyczna II Poznań, ul. 28 Czerwca 1956r. 231/239	191					
21	Zachodnie Centrum Edukacji Poznań, ul. Św. Michała 43	114					
RAZEM: SZKOŁY ZAWODOWE NIEPUBLICZNE		3 072	28	0,9	8	6	14
RAZEM: SZKOŁY ZAWODOWE PUBLICZNE I NIEPUBLICZNE		7 187	231	3,2	93	65	73

Tabela 9

INFORMACJA DOTYCZĄCA ABSOLWENTÓW LICEÓW OGÓLNOKSZTAŁCĄCYCH Z 2022 ROKU

Lp.	Nazwa i adres szkoły	Liczba absolwentów szkół w 2022r.	Absolwenci zarejestrowani w PUP do 28.02.2023 r.		Absolwenci, którzy podjęli pracę do 28.02.2023 r.	Absolwenci wyłączeni z ewidencji bezrobotnych z różnych przyczyn do 28.02.2023 r.	Absolwenci zarejestrowani w PUP (stan na 28.02.2023 r.)
		liczba	liczba	%	Liczba	liczba	liczba
				(4:3)			
1	2	3	4	5	6	7	8
SZKOŁY PUBLICZNE DLA MŁODZIEŻY							
1	I Liceum Ogólnokształcące im. Karola Marcinkowskiego Poznań, ul. Bukowska 16	226					
2	II Liceum Ogólnokształcące im. Generałowej Zamoyskiej i Heleny Modrzejewskiej Poznań, ul. Matejki 8/10	99					
3	II Liceum Ogólnokształcące Specjalne z Oddziałami Zorganizowanymi w Zakładzie Opieki Zdrowotnej Poznań, ul. 28 Czerwca 1956r. nr 135/147	12					
4	III Liceum Ogólnokształcące im. św. Jana Kantego Poznań, ul. Strzelecka 10	112					
5	IV Liceum Ogólnokształcące im. Komisji Edukacji Narodowej Poznań, ul. Swojska 6	115					
6	IV Liceum Ogólnokształcące Specjalne Poznań, ul. Szamarzewskiego 78/82	12					
7	V Liceum Ogólnokształcące im. Kludyny Potockiej Poznań, ul. Zmartwychwstańców 10	189	2	1	2		
8	VI Liceum Ogólnokształcące im. Ignacego Jana Paderewskiego Poznań, ul. Krakowska 17a	212	1	0,47	1		
9	VII Liceum Ogólnokształcące im. Dąbrówki Poznań, ul. Żeromskiego 8/12	147					
10	VIII Liceum Ogólnokształcące im. A. Mickiewicza Poznań, ul. Cegielskiego 1	188					

Lp.	Nazwa i adres szkoły	Liczba absolwentów szkół w 2022r.	Absolwenci zarejestrowani w PUP do 28.02.2023 r.		Absolwenci, którzy podjęli pracę do 28.02.2023 r.	Absolwenci wyłączeni z ewidencji bezrobotnych z różnych przyczyn do 28.02.2023 r.	Absolwenci zarejestrowani w PUP (stan na 28.02.2023 r.)
		liczba	liczba	%	Liczba	liczba	liczba
				(4:3)			
1	2	3	4	5	6	7	8
11	IX Liceum Ogólnokształcące im. K. Libelta Poznań, ul. Warzywna 24	141	2	1,4	1	1	
12	X Liceum Ogólnokształcące im. Przemysła II Zespół Szkół Ogólnokształcących Nr 8 Poznań, os. Rzeczypospolitej 111	140					
13	XI Liceum Ogólnokształcące im. Jadwigi i Wacława Zembrzuskich Poznań, ul. Ściegiennego 134	109					
14	XII Liceum Ogólnokształcące im. Marii Skłodowskiej-Curie Poznań, ul. Kutrzeby 8	104	1	1,0		1	
15	XIV Liceum Ogólnokształcące im. Kazimierza Wielkiego Poznań, os. Piastowskie 106	148	5	3,4		5	
16	XV Liceum Ogólnokształcące im. prof. Wiktora Degi Poznań, os. Bolesława Chrobrego 107	161	1	0,6		1	
17	XVI Liceum Ogólnokształcące z Oddziałami Dwujęzycznymi Zespół Szkół Ogólnokształcących Nr 2 im. Charles'a de Gaulle'a Poznań, ul. Tarnowska 27	135					
18	XVII Liceum Ogólnokształcące Zespół Szkół Ogólnokształcących Nr 4 im. ks. prof. Józefa Tischnera Poznań, os. Czecha 59	211	2	0,9		2	
19	XVIII Liceum Ogólnokształcące im. Rudolfa Modrzejewskiego Poznań, ul. Szamotulska 33	22					
20	XX Liceum Ogólnokształcące im. Konstantego Ildefonsa Gałczyńskiego Zespół Szkół Gimnazjalno-Licealnych nr 37 Poznań, os. Wichrowe Wzgórze 111	177	5	2,8	1	2	2

Lp.	Nazwa i adres szkoły	Liczba absolwentów szkół w 2022r.	Absolwenci zarejestrowani w PUP do 28.02.2023 r.		Absolwenci, którzy podjęli pracę do 28.02.2023 r.	Absolwenci wyłączeni z ewidencji bezrobotnych z różnych przyczyn do 28.02.2023 r.	Absolwenci zarejestrowani w PUP (stan na 28.02.2023 r.)
		liczba	liczba	%	Liczba	liczba	liczba
				(4:3)			
1	2	3	4	5	6	7	8
21	XXI Liceum Ogólnokształcące im. gen. Władysława Andersa Zespół Szkół Budownictwa Poznań, ul. Rybaki 17	111					
22	XXV Liceum Ogólnokształcące Poznań, ul. Widna 1	106	2	1,9	1	1	
23	XXVIII Liceum Ogólnokształcące Zespół Szkół Budowlano – Drzewnych im. B. Chrobrego Poznań, ul. Raszyńska 48	58					
24	XXIX Liceum Ogólnokształcące Zespół Szkół Mechanicznych im. Komisji Edukacji Narodowej Poznań, ul. Świerkowa 8	94	1	1,0		1	
25	XXX Liceum Ogólnokształcące Zespół Szkół Zawodowych Nr 6 im. Joachima Lelewela Poznań, ul. Działyńskich 4/5	20					
26	XXXI Liceum Ogólnokształcące Zespół Szkół Handlowych im. Bohaterów Poznańskiego Czerwca 56 Poznań, ul. Śniadeckich 54/58	52					
27	XXXII Liceum Ogólnokształcące Zespół Szkół Komunikacji im. Hipolita Cegielskiego w Poznaniu Poznań, ul. Fredry 13	77	2	2,6	1		1
28	XXXIII Liceum Ogólnokształcące z Oddziałami Sportowymi Zespół Szkół Ogólnokształcących nr 33 Poznań, ul. Wyspiańskiego 27	53	1	1,9		1	
29	XXXVII Liceum Ogólnokształcące z Oddziałami Terapeutycznymi im. Jana Pawła II Poznań, ul. Klaudyny Potockiej 38	36					

Lp.	Nazwa i adres szkoły	Liczba absolwentów szkół w 2022r.	Absolwenci zarejestrowani w PUP do 28.02.2023 r.		Absolwenci, którzy podjęli pracę do 28.02.2023 r.	Absolwenci wyłączeni z ewidencji bezrobotnych z różnych przyczyn do 28.02.2023 r.	Absolwenci zarejestrowani w PUP (stan na 28.02.2023 r.)
		liczba	liczba	%	Liczba	liczba	liczba
				(4:3)			
1	2	3	4	5	6	7	8
30	XXXVIII Dwujęzyczne Liceum Ogólnokształcące im. Jana Nowaka – Jeziorańskiego Poznań, ul. Drzymały 4/6	155	3	1,9	1	2	
31	XXXIX Liceum Ogólnokształcące Sióstr Urszulanek Unii Rzymskiej Poznań, al. Niepodległości 43	32	1	3,1		1	
32	Liceum Ogólnokształcące św. Marii Magdaleny Poznań, ul. Garbary 24	105					
33	Liceum Ogólnokształcące Zespół Szkół Mistrzostwa Sportowego Poznań, os. Tysiąclecia 43	153	2	1,3	2		
34	Sportowe Liceum Ogólnokształcące Zespół Szkół z Oddziałami Sportowymi nr 1 im. Kazimierza Nowaka Poznań, os. Pod Lipami 106	25					
35	Publiczne Liceum Ogólnokształcące im. Romka Strzałkowskiego Poznań, ul. Strzałkowskiego 5/7	100	1	1,0		1	
36	Publiczne Liceum Ogólnokształcące KSW Im. Bł. Natalii Tułasiewicz Poznań, ul. Głogowska 92	62					
37	Publiczne Salezjańskie Liceum Ogólnokształcące Im. Bł. Piątki Poznańskiej Poznań, os. Bohaterów II Wojny Światowej 29	56					
38	Publiczne Liceum Ogólnokształcące Katolickiego Stowarzyszenia Wychowawców Im. Kardynała Augusta Hlonda Poznań, ul. Mińska 32	23					
39	Publiczne Liceum Ogólnokształcące Zakonu Pijarów im. św. J. Kalasancjusza Os. J. III Sobieskiego 114	92	1	1,1		1	
40	Liceum Ogólnokształcące Zespół Szkół w Kórniku Kórnik, ul. Poznańska 2	30	1	3,3		1	

Lp.	Nazwa i adres szkoły	Liczba absolwentów szkół w 2022r.	Absolwenci zarejestrowani w PUP do 28.02.2023 r.		Absolwenci, którzy podjęli pracę do 28.02.2023 r.	Absolwenci wyłączeni z ewidencji bezrobotnych z różnych przyczyn do 28.02.2023 r.	Absolwenci zarejestrowani w PUP (stan na 28.02.2023 r.)
		liczba	liczba	%	Liczba	liczba	liczba
				(4:3)			
1	2	3	4	5	6	7	8
41	Liceum Ogólnokształcące im. Mikołaja Kopernika Puszczykowo, ul. Jana Kasprówicza 3	102	4	3,9	1	1	2
42	Liceum Ogólnokształcące Zespół Szkół im. Generała Dezyderygo Chłapowskiego Bolechowo, ul. Obornicka 1	49	1	2,0			1
43	II Liceum Ogólnokształcące Zespół Szkół Nr 2 Swarzędz, ul. Podgórna 12	94					
44	Liceum Ogólnokształcące Specjalny Ośrodek Szkolno-Wychowawczy dla Dzieci Niewidomych im. Synów Pułku Owińska, plac Przemysława 9	15					
RAZEM: SZKOŁY PUBLICZNE DLA MŁODZIEŻY		4 360	39	0,9	11	22	6
SZKOŁY PUBLICZNE DLA DOROSŁYCH							
1	I Liceum Ogólnokształcące dla Dorosłych Zespół Szkół Ogólnokształcących Nr 1 im. Karola Marcinkowskiego Poznań, ul. Bukowska 16	34	1	2,9	1		
2	VI Liceum Ogólnokształcące dla Dorosłych Poznań, ul. Krakowska 17a	20	2	10,0		2	
3	XXIII Liceum Ogólnokształcące dla Dorosłych Poznań, ul. Kazimierza Wielkiego 17	10					
4	XXVIII Liceum Ogólnokształcące dla Dorosłych Poznań, ul. Raszyńska 48	7					
5	XXXVI Liceum Ogólnokształcące dla Dorosłych Poznań, ul. Śniadeckich 54/58	19	1	5,3	1		

Lp.	Nazwa i adres szkoły	Liczba absolwentów szkół w 2022r.	Absolwenci zarejestrowani w PUP do 28.02.2023 r.		Absolwenci, którzy podjęli pracę do 28.02.2023 r.	Absolwenci wyłączeni z ewidencji bezrobotnych z różnych przyczyn do 28.02.2023 r.	Absolwenci zarejestrowani w PUP (stan na 28.02.2023 r.)
		liczba	liczba	% (4:3)	Liczba	liczba	liczba
1	2	3	4	5	6	7	8
6	XXXX Liceum Ogólnokształcące dla Dorosłych Poznań, ul. Ściegiennego 134	38					
7	Liceum Ogólnokształcące dla Dorosłych Zespół Szkół im. Powstańców Wielkopolskich Swarzędz, os. Mielżyńskiego 5a	33					
8	Liceum Ogólnokształcące dla Dorosłych Zespół Szkół im. Adama Wodziczki Mosina, ul. Topolowa 2	7	2	28,6			2
RAZEM: SZKOŁY PUBLICZNE DLA DOROSŁYCH		168	6	3,6	2	2	2
RAZEM SZKOŁY PUBLICZNE		4 528	45	1	13	24	8
SZKOŁY NIEPUBLICZNE DLA MŁODZIEŻY							
1	Katolickie Liceum Ogólnokształcące im. Jana Pawła II Poznań, ul. Starołęcka 138	8					
2	Liceum Akademickie Da Vinci Poznań, ul. gen. Tadeusza Kutrzeby 10	67					
3	Liceum Akademickie linde.edu.pl Poznań, ul. Różana 17a	28					
4	Liceum Dwujęzyczne z Oddziałami Międzynarodowymi International School of Poznań Poznań, ul. Taczanowskiego 18	44					
5	IV Prywatne Liceum Ogólnokształcące im. Augustyna Aureliusza Poznań, ul. Starołęcka 138	1					
6	Liceum Ogólnokształcące Flex Poznań, ul. Gen. T. Kutrzeby 10	20					

Lp.	Nazwa i adres szkoły	Liczba absolwentów szkół w 2022r.	Absolwenci zarejestrowani w PUP do 28.02.2023 r.		Absolwenci, którzy podjęli pracę do 28.02.2023 r.	Absolwenci wyłączeni z ewidencji bezrobotnych z różnych przyczyn do 28.02.2023 r.	Absolwenci zarejestrowani w PUP (stan na 28.02.2023 r.)
		liczba	liczba	%	Liczba	liczba	liczba
				(4:3)			
1	2	3	4	5	6	7	8
7	Liceum Ogólnokształcące Im. Matki Borzęckiej Zgromadzenia Sióstr Zmartwychwstania Pańskiego Poznań, ul. Głogowska 147	33					
8	Liceum Ogólnokształcące Szkoła Mistrzostwa Sportowego Marcina Gortata Poznań, ul. Szamotulska 33	28					
9	Liceum Ogólnokształcące Wyższej Szkoły Handlu i Usług Poznań, ul. 28 Czerwca 1956r. 217/219	9					
10	Niepubliczne Liceum Ogólnokształcące „Omega” Poznań, ul. Przetajowa 5	7					
11	Niepubliczne Liceum Ogólnokształcące „Otwarte Drzwi” Poznań, al. Niepodległości 36	24					
12	Prywatne Liceum Ogólnokształcące „Kossaka” Poznań, ul. 28 Czerwca 1956r. 213/215	84	7	8,3	1	4	2
13	Prywatne Liceum Ogólnokształcące Mieszko Poznań, ul. Świerawska 18	11					
14	Spark Academy Liceum Ogólnokształcące Poznań, ul. Druskienicka 6	26					
RAZEM: SZKOŁY NIEPUBLICZNE DLA MŁODZIEŻY		390	7	1,8	1	4	2
SZKOŁY NIEPUBLICZNE DLA DOROSŁYCH							
1	Liceum Ogólnokształcące dla Dorosłych Poznań, os. Przyjaźni 136	10	3	30,0	1	2	
2	Liceum Ogólnokształcące dla Dorosłych Leonardo 2 Poznań, os. Rusa 56	56					
3	Liceum Ogólnokształcące dla Dorosłych Poznańskiego Centrum Edukacji	51					

Lp.	Nazwa i adres szkoły	Liczba absolwentów szkół w 2022r.	Absolwenci zarejestrowani w PUP do 28.02.2023 r.		Absolwenci, którzy podjęli pracę do 28.02.2023 r.	Absolwenci wyłączeni z ewidencji bezrobotnych z różnych przyczyn do 28.02.2023 r.	Absolwenci zarejestrowani w PUP (stan na 28.02.2023 r.)
		liczba	liczba	%	Liczba	liczba	liczba
				(4:3)			
1	2	3	4	5	6	7	8
	Poznań, ul. Bułgarska 55						
4	Liceum Ogólnokształcące dla Dorosłych Zaoczne Stowarzyszenia Oświatowców Polskich Poznań, ul. Bosa 9	22					
5	Liceum Ogólnokształcące dla Dorosłych „Żak” Poznań, ul. Kościuszki 82/3	34					
6	Plus Liceum Ogólnokształcące dla Dorosłych Poznań, ul. Półwiejska 23/6	100	3	3,0		3	
7	Prywatne Liceum Ogólnokształcące dla Dorosłych „As” Poznań, ul. Warzywna 19	63					
8	Prywatne Liceum Ogólnokształcące dla Dorosłych „Cosinus Plus” Poznań, ul. 27 Grudnia 7	194	8	4,1	3	5	
9	Prywatne Liceum Ogólnokształcące dla Dorosłych Lupus Poznań, os. Jagiellońskie 128	27	1	3,7	1		
RAZEM: SZKOŁY NIEPUBLICZNE DLA DOROSŁYCH		557	15	2,7	5	10	0
RAZEM: SZKOŁY NIEPUBLICZNE		947	22	2,3	6	14	2
RAZEM: SZKOŁY PUBLICZNE I NIEPUBLICZNE		5 475	67	1,2	19	38	10

Tabela 10

INFORMACJA DOTYCZĄCA ABSOLWENTÓW SZKÓŁ WYŻSZYCH Z 2022 ROKU

Lp.	Nazwa i adres szkoły wyższej, kierunki studiów	Liczba absolwentów szkół w 2022r.	Absolwenci zarejestrowani w PUP do 28.02.2023 r.		Absolwenci, którzy podjęli pracę do 28.02.2023 r.	Absolwenci wyłączeni z ewidencji bezrobotnych z różnych przyczyn do 28.02.2023 r.	Absolwenci zarejestrowani w PUP (stan na 28.02.2023 r.)
		liczba	liczba	% (4:3)	liczba	liczba	liczba
1	2	3	4	5	6	7	8
SZKOŁY WYŻSZE PUBLICZNE							
1	Uniwersytet Ekonomiczny Poznań, aleja Niepodległości 10	2317	14	0,6	8	4	2
	Aplikacje Internetu rzeczy	8					
	Ekonomia	156	4		2		2
	Financial Engineering	8					
	Finanse	8					
	Finanse, audyt, inwestycje	328	1		1		
	Gospodarka turystyczna	16					
	Informatyka i ekonometria	197	1			1	
	Innovation Management	8					
	Jakość i rozwój produktu	97					
	Kierunek prawno-ekonomiczny	46					
	Międzynarodowe stosunki gospodarcze	213	2		1	1	
	Nadzór i kontrola	28					
	Polityka społeczna	16					
	Rachunkowość i finanse biznesu	532					
	Zarządzanie	486	5		4	1	
	Zarządzanie i inżynieria produkcji	159	1			1	
	Zarządzanie ryzykiem finansowym	11					
2	Uniwersytet Medyczny im. Karola Marcinkowskiego Poznań, ul. Fredry 10	1388	9	0,65	6	1	2
	Analityka kryminalistyczna i sądowa	17					
	Analityka medyczna	26					
	Biotechnologia	28					
	Dietetyka	73	1		1		
	Elektrodiagnostyka	57					
	Farmacja	100					

Lp.	Nazwa i adres szkoły wyższej, kierunki studiów	Liczba absolwentów szkół w 2022r.	Absolwenci zarejestrowani w PUP do 28.02.2023 r.		Absolwenci, którzy podjęli pracę do 28.02.2023 r.	Absolwenci wyłączeni z ewidencji bezrobotnych z różnych przyczyn do 28.02.2023 r.	Absolwenci zarejestrowani w PUP (stan na 28.02.2023 r.)
		liczba	liczba	%	liczba	liczba	liczba
				(4:3)			
1	2	3	4	5	6	7	8
	Fizjoterapia	108	2		2		
	Kosmetologia	53	1				1
	Lekarski	336	4		3		1
	Lekarsko-dentystyczny	81	1			1	
	Optometria	38					
	Pielęgniarstwo	202					
	Położnictwo	167					
	Protetyka słuchu	17					
	Ratownictwo medyczne	31					
	Techniki dentystyczne	14					
	Terapia zajęciowa	14					
	Zdrowie publiczne	26					
3	Uniwersytet Przyrodniczy Poznań, ul. Wojska Polskiego 28	1980	32	1,61	25	4	3
	Agri-food Economics and Trade	61					
	Agronomy	6					
	Agroturystyka	11	1			1	
	Animal Production Management	4					
	Architektura krajobrazu	68	2		2		
	Biologia stosowana	30	1		1		
	Biotechnologia	107	3		2	1	
	Biotechnology	17					
	Dietetyka	123	2		1		1
	Ekoenergetyka	38					
	Ekonomia	158	3		1	1	1
	Environmental Engineering And Protection	6					
	Finanse i rachunkowość	239	2		2		
	Geoinformation and Spatial Management	20					
	Gospodarka przestrzenna	44					
	Horticulture, Seed Science and Technology	15					
	Informatyka Stosowana	19					
	Inżynieria i gospodarka wodna	10					
	Inżynieria rolnicza	34					
	Inżynieria środowiska	71					

Lp.	Nazwa i adres szkoły wyższej, kierunki studiów	Liczba absolwentów szkół w 2022r.	Absolwenci zarejestrowani w PUP do 28.02.2023 r.		Absolwenci, którzy podjęli pracę do 28.02.2023 r.	Absolwenci wyłączeni z ewidencji bezrobotnych z różnych przyczyn do 28.02.2023 r.	Absolwenci zarejestrowani w PUP (stan na 28.02.2023 r.)
		liczba	liczba	%	liczba	liczba	liczba
				(4:3)			
1	2	3	4	5	6	7	8
	Jakość i bezpieczeństwo żywności	21					
	Leśnictwo	283	1		1		
	Ochrona przyrody i edukacja przyrodniczo-leśna	3					
	Ochrona środowiska	19	1		1		
	Ogrodnictwo	22	1		1		
	Projektowanie mebli	24					
	Rolnictwo	117	1		1		
	Technologia drewna	92					
	Technologia żywności i żywienie człowieka	162	2		1		1
	Weterynaria	46	9		9		
	Wood Science	15					
	Zootechnika	91	3		2	1	
	Żywienie zwierząt	4					
4	Uniwersytet Artystyczny Poznań, aleja Marcinkowskiego 29	327	5	1,53	3	1	1
	Animacja	14	1		1		
	Architektura	32	2		1	1	
	Architektura wnętrz	54					
	Design krajobrazu	6					
	Edukacja artystyczna w zakresie sztuk plastycznych	17					
	Fotografia	38					
	Grafika	57					
	Intermedia	16					
	Kuratorstwo i teorie sztuki	11					
	Malarstwo	21					
	Projektowanie mebla	8					
	Rzeźba	11	1		1		
	Scenografia	18	1				1
	Wzornictwo	24					
5	Akademia Muzyczna im. Ignacego Jana Paderewskiego Poznań, ul. Św. Marcin 87	256	2	0,78	1	1	-
	Dyrygentura	15					
	Edukacja artystyczna w zakresie sztuki muzycznej	22					

Lp.	Nazwa i adres szkoły wyższej, kierunki studiów	Liczba absolwentów szkół w 2022r.	Absolwenci zarejestrowani w PUP do 28.02.2023 r.		Absolwenci, którzy podjęli pracę do 28.02.2023 r.	Absolwenci wyłączeni z ewidencji bezrobotnych z różnych przyczyn do 28.02.2023 r.	Absolwenci zarejestrowani w PUP (stan na 28.02.2023 r.)
		liczba	liczba	%	liczba	liczba	liczba
				(4:3)			
1	2	3	4	5	6	7	8
	Historyczne praktyki wykonawcze	7					
	Instrumentalistyka	144	1			1	
	Jazz i muzyka estradowa	22					
	Kompozycja i teoria muzyki	18	1		1		
	Wokalistyka	28					
6	Akademia Wychowania Fizycznego im. Eugeniusza Piaseckiego Poznań, ul. Królowej Jadwigi 27/39	467	7	1,5	3	2	2
	Fizjoterapia	66	3		1	1	1
	Dietetyka	105	1		1		
	Sport	73					
	Taniec w kulturze fizycznej	24					
	Turystyka i rekreacja	77	1		1		
	Wychowanie fizyczne	122	2			1	1
7	Politechnika Poznańska Poznań, plac Marii Skłodowskiej Curie 5	4240	27	0,64	19	4	5
	Architektura	272	4		2		2
	Architektura wnętrz	15					
	Automatyka i robotyka	327	1				1
	Bioinformatyka	22					
	Budownictwo	426	1		1		
	Budownictwo zrównoważone	4					
	Edukacja techniczno-informatyczna	37	1				1
	Elektronika i telekomunikacja	99	1				1
	Elektrotechnika	309	2		2		
	Energetyka	76	1		1		
	Energetyka przemysłowa i odnawialna	22					
	Fizyka techniczna	32					
	Informatyka	504					
	Inżynieria biomedyczna	64					
	Inżynieria bezpieczeństwa	81	1			1	
	Inżynieria chemiczna i procesowa	78	1		1		
	Inżynieria farmaceutyczna	47					

Lp.	Nazwa i adres szkoły wyższej, kierunki studiów	Liczba absolwentów szkół w 2022r.	Absolwenci zarejestrowani w PUP do 28.02.2023 r.		Absolwenci, którzy podjęli pracę do 28.02.2023 r.	Absolwenci wyłączeni z ewidencji bezrobotnych z różnych przyczyn do 28.02.2023 r.	Absolwenci zarejestrowani w PUP (stan na 28.02.2023 r.)
		liczba	liczba	%	liczba	liczba	liczba
				(4:3)			
1	2	3	4	5	6	7	8
	Inżynieria materiałowa	31	1		1		
	Inżynieria środowiska	151					
	Inżynieria zarządzania	169					
	Konstrukcja i eksploatacja środków transportu	23					
	Logistyka	203					
	Lotnictwo i kosmonautyka	89	2		2		
	Matematyka w technice	18					
	Mechanika i budowa maszyn	329	2		2		
	Mechanika i budowa pojazdów	47					
	Mechatronika	80	1				
	Technologia chemiczna	192	3		3	1	
	Technologie ochrony środowiska	34	1		1		
	Teleinformatyka	82					
	Transport	154	1			1	
	Zarządzanie i inżynieria produkcji	223	3		2	1	
8	Uniwersytet im. Adama Mickiewicza Poznań, ul. Wieniawskiego 1	6426	46	0,72	22	12	11
	Administracja	163	1				1
	Akustyka	20	1			1	
	Analityka żywności	19	1		1		
	Analiza i przetwarzanie danych	49					
	Aplikacje Internetu Rzeczy	10					
	Archeologia	30	2				2
	Astronomia	7					
	Bałkanistyka	10					
	Bezpieczeństwo narodowe	219	3		2		1
	Biofizyka	34					
	Bioinformatyka	7					
	Biologia	109	2		1		1
	Biologia i zdrowie człowieka	26					
	Biotechnologia	96					
	Biotechnology	8					
	Central European and Balkan Studies	20					
	Chemia	201	1		1		

Lp.	Nazwa i adres szkoły wyższej, kierunki studiów	Liczba absolwentów szkół w 2022r.	Absolwenci zarejestrowani w PUP do 28.02.2023 r.		Absolwenci, którzy podjęli pracę do 28.02.2023 r.	Absolwenci wyłączeni z ewidencji bezrobotnych z różnych przyczyn do 28.02.2023 r.	Absolwenci zarejestrowani w PUP (stan na 28.02.2023 r.)
		liczba	liczba	%	liczba	liczba	liczba
				(4:3)			
1	2	3	4	5	6	7	8
	Chemia aplikacyjna	12					
	Chemia materiałowa	17					
	Chemistry	15					
	Dialog i doradztwo społeczne	44					
	Dziennikarstwo i komunikacja społeczna	237					
	Edukacja artystyczna w zakresie sztuk plastycznych	16	1				1
	Edukacja artystyczna w zakresie sztuki muzycznej	18					
	English Linguistics: Theories, Interfaces, Technologies	12					
	English Studies: Literature and Culture	10					
	Etnologia	18	1			1	
	Filmoznawstwo i kultura mediów	34					
	Filologia	299	2		1	1	
	Filologia angielska	175	2				2
	Filologia angielska z pedagogiką	30					
	Filologia germańska	110	1		1		
	Filologia hiszpańska	50					
	Filologia klasyczna	1					
	Filologia koreańska	18	1				1
	Filologia polska	170	1			1	
	Filologia polska jako obca	17					
	Filologia portugalska	11					
	Filologia romańska	50					
	Filologia skandynawska	16					
	Filologia włoska	33					
	Filologia wschodniosłowiańska	83					
	Filologie regionów	3					
	Filozofia	32	1				1
	Fizyka	9					
	Fizyka medyczna	17					
	Geodezja i kartografia	77					
	Geografia	93					
	Geoinformacja	37					
	Geologia	35					

Lp.	Nazwa i adres szkoły wyższej, kierunki studiów	Liczba absolwentów szkół w 2022r.	Absolwenci zarejestrowani w PUP do 28.02.2023 r.		Absolwenci, którzy podjęli pracę do 28.02.2023 r.	Absolwenci wyłączeni z ewidencji bezrobotnych z różnych przyczyn do 28.02.2023 r.	Absolwenci zarejestrowani w PUP (stan na 28.02.2023 r.)
		liczba	liczba	%	liczba	liczba	liczba
				(4:3)			
1	2	3	4	5	6	7	8
	Gospodarka i ekonomia w dziejach	5					
	Gospodarka przestrzenna	131	1			1	
	Gospodarka wodna	3					
	Historia	121	1				1
	Historia sztuki	25					
	Humanistyka w szkole - polonistyczno-histeryczne studia nauczycielskie	6					
	Informacja naukowa i bibliotekoznawstwo	11					
	Informatyka	217	2		1	1	
	Japonistyka	11					
	Język niemiecki i komunikacja w biznesie	21					
	Kartografia i geomatyka	8					
	Kierunek prawno-ekonomiczny	22					
	Kognitywistyka	63					
	Komunikacja europejska	27	2		1	1	
	Kulturoznawstwo	49					
	Lingwistyka stosowana	153					
	Literatura powszechna	3					
	Matematyka	66	1		1		
	Media interaktywne i widowiska	7					
	MISHiS	28					
	Muzykologia	15	1		1		
	Nauczanie matematyki i informatyki	35					
	Neurobiologia	5					
	Ochrona dóbr kultury	3					
	Ochrona środowiska	28	1		1		
	Optometria	34					
	Pedagogika	871	2		2		
	Pedagogika specjalna	92					
	Polacy i Niemcy w Europie	3					
	Politologia	34					
	Polonistyczno-filozoficzne studia nauczycielskie	5					
	Polonistyka w kontekstach kultury	1					
	Praca socjalna	41					
	Prawo	372	7		4	3	

Lp.	Nazwa i adres szkoły wyższej, kierunki studiów	Liczba absolwentów szkół w 2022r.	Absolwenci zarejestrowani w PUP do 28.02.2023 r.		Absolwenci, którzy podjęli pracę do 28.02.2023 r.	Absolwenci wyłączeni z ewidencji bezrobotnych z różnych przyczyn do 28.02.2023 r.	Absolwenci zarejestrowani w PUP (stan na 28.02.2023 r.)
		liczba	liczba	%	liczba	liczba	liczba
				(4:3)			
1	2	3	4	5	6	7	8
	Prawo europejskie	70					
	Projektowanie kultury	9					
	Psychologia	222	2		2		
	Reżyseria dźwięku	27					
	Sinologia	15					
	Socjologia	75					
	Stosunki międzynarodowe	179	1			1	
	Studia niderlandystyczne	9					
	Studia polonistyczno-germanistyczne	1					
	Studia sławistyczne	13					
	Studia śródziemnomorskie	7					
	Sztuka pisanie	1					
	Technologie informatyczne	12					
	Technologie komputerowe	13	1		1		
	Teologia	51					
	Tłumaczenie ustne	9					
	Turystyka i rekreacja	152	1			1	
	Wiedza o teatrze	18					
	Wschodoznawstwo	12					
	Zarządzanie i prawo w biznesie	188	2		1		1
RAZEM: SZKOŁY WYŻSZE PUBLICZNE		17401	142	0,8	87	29	26
SZKOŁY WYŻSZE NIEPUBLICZNE							
1	Wyższa Szkoła Bankowa Poznań, ul. Powstańców Wielkopolskich 5	3095	8	0,26	5	1	2
	Administracja	119					
	Bezpieczeństwo Wewnętrzne	170					
	Filologia	29					
	Finanse i Rachunkowość	516	3		3		
	Handel Międzynarodowy	75					
	Informatyka	328					
	Inżynieria Zarządzania	148					
	Logistyka	220	1		1		

Lp.	Nazwa i adres szkoły wyższej, kierunki studiów	Liczba absolwentów szkół w 2022r.	Absolwenci zarejestrowani w PUP do 28.02.2023 r.		Absolwenci, którzy podjęli pracę do 28.02.2023 r.	Absolwenci wyłączeni z ewidencji bezrobotnych z różnych przyczyn do 28.02.2023 r.	Absolwenci zarejestrowani w PUP (stan na 28.02.2023 r.)
		liczba	liczba	%	liczba	liczba	liczba
				(4:3)			
1	2	3	4	5	6	7	8
	Prawo	40					
	Prawo w Biznesie	76					
	Psychologia w Biznesie	419	2		1	1	
	Turystyka i Rekreacja	125	1				1
	Zarządzanie	830	1				1
2	Collegium Da Vinci Poznań, ul. Kutrzeby 10	551	1	0,18	-	1	-
	Analityka i badania ekonomiczne	14					
	Doradztwo i coaching	63					
	Gospodarka miejska (Urban Management)	3					
	Grafika	92					
	Informatyczne Techniki Zarządzania	15					
	Informatyka	116					
	Marketing internetowy	114	1			1	
	Zarządzanie kreatywne	134					
3	Wyższa Szkoła Edukacji i Terapii Poznań, ul. Grabowa 22	216	3	1,39	-		3
	Fizjoterapia	149	2				2
	Kosmetologia	67	1				1
4	Wyższa Szkoła Hotelarstwa i Gastronomii Poznań, ul. Nieszawska 19						
	Turystyka i rekreacja	136					
5	Wyższa Szkoła Umiejętności Społecznych Poznań, ul. Głogowska 26	268	2	0,75	2		
	Architektura wnętrz	12	1		1		
	Dziennikarstwo i komunikacja społeczna	180					
	Prawo	54	1		1		
	Wzornictwo	22					

Lp.	Nazwa i adres szkoły wyższej, kierunki studiów	Liczba absolwentów szkół w 2022r.	Absolwenci zarejestrowani w PUP do 28.02.2023 r.		Absolwenci, którzy podjęli pracę do 28.02.2023 r.	Absolwenci wyłączeni z ewidencji bezrobotnych z różnych przyczyn do 28.02.2023 r.	Absolwenci zarejestrowani w PUP (stan na 28.02.2023 r.)
		liczba	liczba	%	liczba	liczba	liczba
				(4:3)			
1	2	3	4	5	6	7	8
6	Wyższa Szkoła Zdrowia, Urody i Edukacji Poznań, ul. Brzeźnicka 3	503	9	1,79	6		3
	Dietetyka	87	1				1
	Kosmetologia	416	8		6		2
7	Wyższa Szkoła Języków Obcych Poznań, ul. Różana 17 a	203					
	Filologia angielska	102					
	Filologia germańska	24					
	Filologia hiszpańska	20					
	Lingwistyka stosowana	11					
	Filologia japońska	7					
	Sinologia	10					
	Koreanistyka	23					
	Filologia norweska	6					
8	Wyższa Szkoła Logistyki Poznań, ul. Estkowskiego 7	797	6	0,75	4	1	1
	Logistyka	706	5		3	1	1
	Zarządzanie	91	1		1		
9	Akademia Nauk Stosowanych Poznań, ul. Bułgarska 55	690	1	0,14	1		
	Ratownictwo medyczne	52					
	Kosmetologia	47	1		1		
	WF	7					
	Pielęgniarstwo	209					
	Fizjoterapia	10					
	Bezpieczeństwo Wewnętrzne	15					
	Prawo	4					
	Administracja	169					
	Filologia Angielska	10					
	Pedagogika	135					
	Psychologia	32					

Lp.	Nazwa i adres szkoły wyższej, kierunki studiów	Liczba absolwentów szkół w 2022r.	Absolwenci zarejestrowani w PUP do 28.02.2023 r.		Absolwenci, którzy podjęli pracę do 28.02.2023 r.	Absolwenci wyłączeni z ewidencji bezrobotnych z różnych przyczyn do 28.02.2023 r.	Absolwenci zarejestrowani w PUP (stan na 28.02.2023 r.)
		liczba	liczba	% (4:3)	liczba	liczba	liczba
1	2	3	4	5	6	7	8
10	Wyższa Szkoła Bezpieczeństwa Poznań, ul. E. Orzeszkowej 1 Bezpieczeństwo narodowe Bezpieczeństwo Zdrowotne Pedagogika Psychologia Zarządzanie	533 277 14 22 208 12	3 1 2	0,56	2 1 1	1 1	
11	Szkoła Wyższa Psychologii Społecznej Uniwersytet Humanistyczno-Społeczny wydział zamiejscowy Poznań, ul. Kutrzeby 10 Prawo Psychologia	229 42 187					
12	Wyższa Szkoła Uni - Terra Poznań, ul. Prądyńskiego 53 Dietetyka Pedagogika specjalna	13 11 2					
13	WSHIU Akademia Nauk Stosowanych Poznań, ul. Zwierzyniecka 13/15 Administracja Bezpieczeństwo narodowe Turystyka i rekreacja Zarządzanie	174 6 41 49 78					
14	Wyższa Szkoła Zarządzania i Bankowości Poznań, ul. Robocza 4 Administracja Zarządzanie	227 61 166	2 2	0,88	2 2		
RAZEM: SZKOŁY WYŻSZE NIEPUBLICZNE		7635	35	0,5	22	4	9
RAZEM: SZKOŁY WYŻSZE PUBLICZNE I NIEPUBLICZNE		25036	177	0,7	109	33	35

