



P O W I A T O W Y
URZĄD PRACY
DLA POWIATU NOWOSĄDECKIEGO



INFORMACJA
o sytuacji na rynku pracy
w Powiecie Nowosądeckim
wg stanu na dzień 31 sierpień 2020 r.

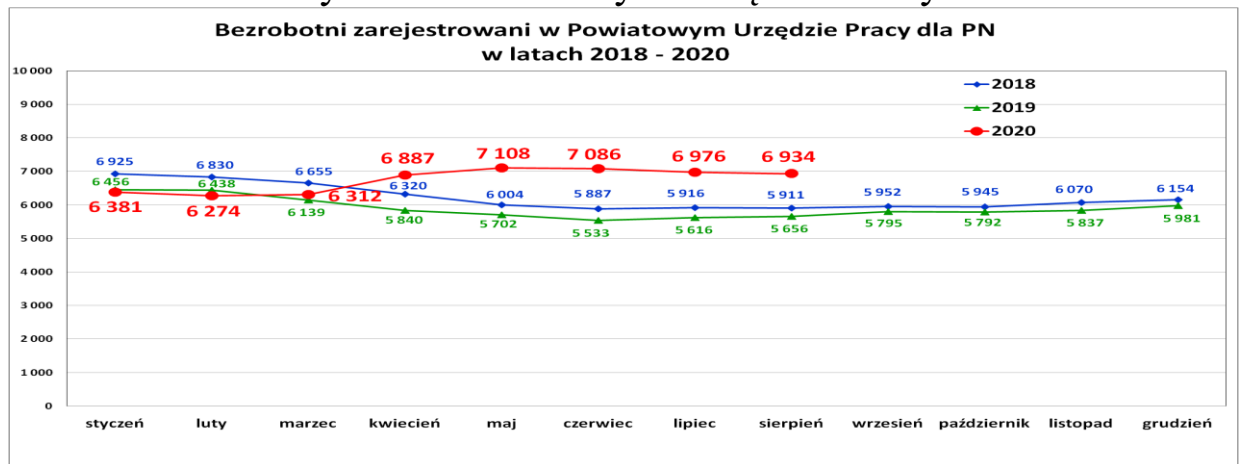
NOWY SĄCZ – wrzesień - 2020 r.

Na koniec sierpnia 2020 r. w Powiatowym Urzędzie Pracy dla Powiatu Nowosądeckiego zarejestrowanych było 6 934 osoby bezrobotne, w tym 4 670 kobiet (67,3 %) i 2 264 mężczyzn (32,7 %).

W stosunku do lipca br. liczba bezrobotnych w sierpniu br. spadła o 42 osoby.

Od początku bieżącego roku, czyli od stycznia do sierpnia poziom bezrobocia zwiększył się w powiecie nowosądeckim o 553 osoby.

Poniżej wykres, który obrazuje wielkość i kierunek zmian liczby zarejestrowanych osób bezrobotnych w Powiatowym Urzędzie Pracy dla PN.



Stan osób bezrobotnych na koniec miesiąca w 2020 roku

Rok \ miesiąc	styczeń	luty	marzec	kwiecień	maj	czerwiec	lipiec	sierpień
2020 r.	ogółem	6 381	6 274	6 312	6 887	7 108	7 086	6 934
	kobiety	4 191	4 123	4 184	4 542	4 727	4 706	4 670
	mężczyźni	2 190	2 151	2 128	2 345	2 381	2 380	2 264

Podstawowe tendencje zaobserwowane w obszarze bezrobocia na lokalnym rynku pracy na koniec sierpnia 2020 r. :

- wystąpił umiarkowany wzrost poziomu bezrobocia (rok do roku o 1 278 osób) - nie odnotowano bardzo wysokiego bezrobocia wynikającego z trwającej pandemii koronawirusa,
- dominacja bezrobotnych kobiet (67,3 %),
- liczną grupę bezrobotnych stanowią osoby długotrwale bezrobotne (49,2 %),
- w dużej mierze bezrobocie dotyka ludzi młodych do 30 roku życia (33,6 %),
- większość osób bezrobotnych posiada wykształcenie średnie i powyżej (57,7 %),
- zdecydowana większość osób bezrobotnych pozostających w ewidencji urzędu to osoby, które wcześniej pracowały zawodowo (89,2 %),

- zdecydowana większość osób bezrobotnych nie posiadała prawa do zasiłku (85,4 %),
- w ewidencji dominują osoby, które rejestrowały się wielokrotnie (81,1 %),
- zdecydowana większość osób bezrobotnych – 6 025 (tj. 86,9 %) to osoby będące w szczególnej sytuacji na rynku pracy,
- wśród ogółu bezrobotnych 92,9 % posiadało zawód. Niewielki procent tj. 7,1 % było „bez zawodu”. Wśród osób bezrobotnych z konkretnymi zawodami najczęściej było sprzedawców – 960 osób, głównie kobiety – 917, tj. 95,5 % ogółu tej grupy zawodowej. Na kolejnych pozycjach niezmiennie ale ze znacznie mniejszą już liczbą bezrobotnych były zawody: kucharz (328 osób) i tu przewaga kobiet (294 osoby), fryzjer (162 osoby) i tu prawie same kobiety (161osób), pomocniczy robotnik budowlany (171 osób) – tu sami mężczyźni,
Najwięcej osób bezrobotnych z wykształceniem wyższym posiadało zawody: „ekonomista” – 98 osób, „specjalista administracji publicznej” – 52 osoby, „pedagog” – 50 osób,
- w okresie od stycznia do sierpnia żaden zakład pracy z terenu powiatu nowosądeckiego nie zgłosił zamiaru przeprowadzenia zwolnień grupowych,

W tabeli poniżej zestawiono podstawowe wielkości dotyczące struktury zarejestrowanych osób bezrobotnych.

Podstawowe struktury i stany osób zarejestrowanych w Powiatowym Urzędzie Pracy dla PN

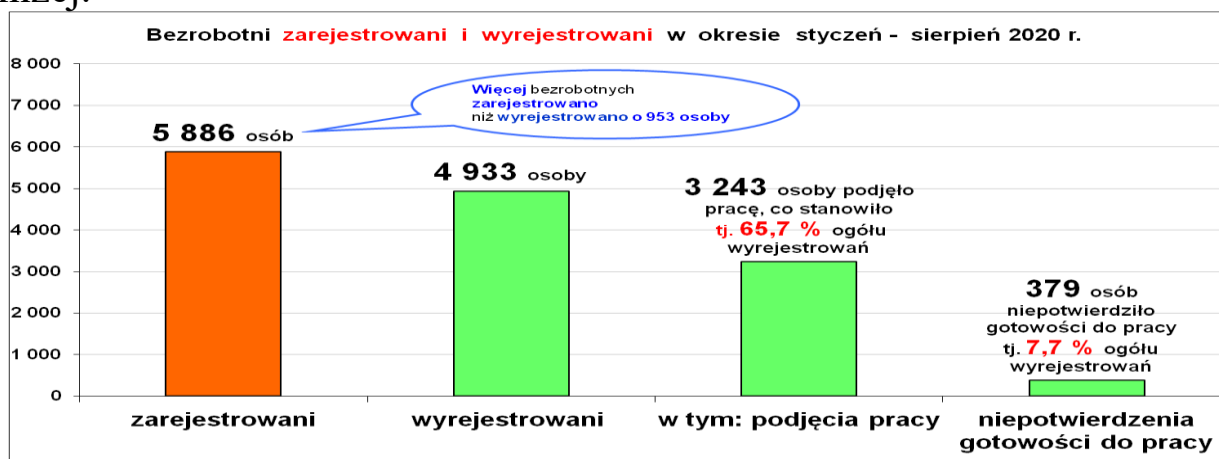
Wyszczególnienie	Stan na 31.08.2020 r.	Struktura w %
Bezrobotni ogółem w tym:	6 934	100,0
➤ kobiety	4 670	67,3
➤ z prawem do zasiłku	1 014	14,6
➤ zarejestrowani po raz I	1 309	18,9
➤ zarejestrowani po raz kolejny (od 1990 r.)	5 625	81,1
➤ zwolnieni z przyczyn dotyczących zakładu pracy	294	4,2
➤ poprzednio pracujący	6 183	89,2
➤ dotychczas nie pracujący	751	10,8
➤ zamieszkali na wsi	5 759	83,1
➤ osoby w okresie do 12- stu miesięcy od dnia ukończenia nauki	247	3,6
➤ cudzoziemcy	12	0,2

➤ bez kwalifikacji zawodowych	1 340	19,3
➤ bez doświadczenia zawodowego	1 173	16,9
➤ kobiety, które nie podjęły zatrudnienia po urodzeniu dziecka	1 548	22,3
Osoby będące w szczególnej sytuacji na rynku pracy	6 025	86,9
• osoby do 30 roku życia	2 327	33,6
• w tym osoby do 25 roku życia	1 131	16,3
• długotrwale bezrobotne	3 413	49,2
• powyżej 50 roku życia	1 389	20,0
• korzystające ze świadczeń z pomocy społecznej	27	0,4
• posiadające co najmniej jedno dziecko do 6 roku życia	2 067	29,8
• posiadający co najmniej jedno dziecko niepełnosprawne do 18 roku życia	18	0,3
• niepełnosprawni	250	3,6
Poszukujący pracy w tym:	117	
• osoby niepełnosprawne	41	

Nowe rejestracje (*napływ*) i wyłączenia (*odpływ*) osób bezrobotnych

Od stycznia do sierpnia 2020 r. w Powiatowym Urzędzie Pracy dla PN zarejestrowało się 5 886 osób bezrobotnych (w tym samym czasie w roku poprzednim 5 698 osób) - średniomiesięcznie od początku roku rejestrowało się 735 osób. W tym samym okresie z rejestrów wyłączono 4 933 osoby (w tym samym czasie w roku poprzednim 6 196 osób).

Jak wynika z danych statystycznych w okresie styczeń – sierpień br. liczba osób zarejestrowanych przewyższyła liczbę osób, które zostały wyrejestrowane z ewidencji z różnych powodów. Podjęcie pracy było najczęstszym powodem wyrejestrowania się bezrobotnych - 3 243 osoby, co stanowiło 65,7 % ogółu osób wyłączonych z ewidencji. Drugą częstą przyczyną wyłączenia z rejestru bezrobotnych było nie potwierdzenie gotowości do pracy – 379 osób, co stanowiło 7,7 % ogółu wyłączeń – sytuację obrazuje wykres poniżej.



**Płynność bezrobocia, oferty pracy oraz podjęcia pracy
w Powiatowym Urzędzie Pracy dla PN**

Wyszczególnienie	Miesiąc styczeń – sierpień 2020 r.	Miesiąc sierpień 2020 r.
1. Bezrobotni zarejestrowani w miesiącu z tego:	5 886	627
➤ po raz I - szy	1 279	186
➤ po raz kolejny	4 607	441
➤ z prawem do zasiłku	1 482	123
➤ zamieszkali na wsi	4 855	532
w tym posiadający gospodarstwo rolne	144	17
➤ osoby w okresie do 12 m-cy od dnia ukończenia nauki	792	110
➤ cudzoziemcy	7	0
➤ bez kwalifikacji zawodowych	1 109	119
➤ bez doświadczenia zawodowego	1 102	154
➤ kobiety, które nie podjęły zatrudnienia po urodzeniu dziecka	316	37
➤ w wieku do 30 roku życia	2 973	335
w tym wieku do 25 roku życia	1 856	208
➤ długotrwale bezrobotne	1 274	191
➤ powyżej 50 roku życia	835	78
➤ korzystające ze świadczeń pomocy społecznej	34	3
➤ posiadające co najmniej jedno dziecko do 6 roku życia	1 034	118
➤ posiadający co najmniej 1 dziecko niepełnosprawne do 18 r. życia	20	2
➤ niepełnosprawni	175	15
2. Bezrobotni wyrejestrowani w miesiącu z tego:	4 933	669
➤ podjęcia pracy	3 243	414
3.* Zgłoszone wolne miejsca pracy i miejsca aktywizacji zawodowej z tego:	2 217	299
➤ oferty pracy subsydiowanej	907	137
➤ oferty pracy niesubsydiowanej	1 310	162
4.* Zgłoszenia zwolnień z przyczyn zakładu pracy (osoby)	0	0

Oferty pracy i miejsca aktywizacji zawodowej.

W okresie styczeń – sierpień 2020 roku **pozyskano 2 217 wolnych miejsc pracy i miejsc aktywizacji zawodowej**. W samym sierpniu br. zgłoszono 299 wolnych miejsc pracy i miejsc aktywizacji zawodowej.

Oferty pracy i miejsca aktywizacji zawodowej pozyskane w 2020 r.						
Miesiące	Ogółem	z sektora publicznego	z sektora prywatnego	subsydiowane	niesubsydiowane	sezonowe
styczeń	293	30	263	90	203	81
luty	400	48	352	169	231	117
marzec	233	34	199	84	149	77
kwiecień	144	44	100	58	86	50
maj	283	86	197	113	170	54
czerwiec	240	35	205	125	115	58
lipiec	325	37	288	131	194	45
sierpień	299	28	271	137	162	40
RAZEM	2 217	342	1 875	907	1 310	552
<i>% udział</i>	<i>100</i>	<i>15,4</i>	<i>84,6</i>	<i>40,9</i>	<i>59,1</i>	<i>24,9</i>

Za pośrednictwem urzędu pracy poszukiwano głównie pracowników w zawodach (*najliczniejsze*):

Lp.	Zawody i specjalności nazwa i symbol		Oferty pracy i miejsca aktywizacji zawodowej pozyskane w okresie styczeń – sierpień 2020 r.			
			Ogółem	subsydiowane	staż	niesubsydiowane
1.	Technik prac biurowych	411004	160	108	84	52
2.	Sprzedawca	522301	156	99	44	57
3.	Pomocniczy robotnik budowlany	931301	130	5	0	125
4.	Pomocniczy robotnik konserwacji terenów zieleni	921401	125	0	0	125
5.	Robotnik gospodarczy	515303	115	111	0	4
6.	Technik administracji	334306	69	51	46	18
7.	Kucharz	512001	55	27	15	28
8.	Pomoc kuchenna	941201	47	22	8	25
9.	Asystent do spraw księgowości	431101	46	28	23	18
10.	Fryzjer	514101	44	17	10	27
11.	Murarz	711202	39	0	0	39
12.	Asystent nauczyciela przedszkola	531202	35	21	14	14
13.	Kelner	513101	33	12	9	21
14.	Magazynier	432103	31	3	1	28

Dla specjalistów z wykształceniem wyższym najwięcej ofert pracy było w zawodach: nauczyciel przedszkola (28 ofert), fizjoterapeuta (27 ofert), pielęgniarka (18 ofert), specjalista ds. sprzedaży (10 ofert).

W okresie od stycznia br. do sierpnia br. najwięcej wolnych miejsc pracy wpłynęło z sekcji: „budownictwo” – 390 miejsc, „handel hurtowy i detaliczny” – 350 miejsc, „administracja publiczna” 278 miejsc (głównie były to oferty subsydiowane) i „przetwórstwo przemysłowe” – 264 miejsca.

Oferty EURES – Europejskie Służby Zatrudnienia

W okresie od stycznia do sierpnia 2020 r. Powiatowy Urząd Pracy dla PN w ramach sieci EURES upowszechnił 224 oferty pracy na 793 miejsca pracy. Najwięcej ofert wpłynęło z Niemiec (52 oferty), Holandii (10 ofert), Norwegii (7 ofert). Najczęściej oferowane stanowiska pracy w ramach ofert EURES to: pracownik ds. bezpieczeństwa i kontroli na lotnisku (351 miejsc), monter (152 miejsca), pracownik do zbioru warzyw i owoców (72 miejsca), kelnerka (17 miejsc), pracownik gastronomii (15 miejsc), mechanik samochodowy (7 miejsc).

W okresie od 16.03.2020 do 29.06.2020 r. była wstrzymana rekrutacja pracowników w ramach sieci EURES z uwagi na panującą pandemię COVID 19.

Oświadczenia pracodawców o powierzeniu wykonywania pracy cudzoziemcom

W okresie od stycznia do sierpnia 2020 r. w Powiatowym Urzędzie Pracy dla PN wpisano do ewidencji **1 270 oświadczeń** pracodawców o powierzeniu wykonywania pracy cudzoziemcom.

Największy odsetek oświadczeń dotyczył obywateli Ukrainy (90 %).

Cudzoziemcy podejmowali pracę głównie w branży budowlanej i transportowej.

Wydawanie informacji starosty na temat możliwości zaspokojenia potrzeb kadrowych podmiotu powierzającego wykonanie pracy cudzoziemcowi

W okresie od stycznia br. do sierpnia br. wydano **46** informacji dla **269** oferowanych stanowisk pracy. Informacje starosty dotyczyły głównie takich zawodów jak: pomocniczy robotnik budowlany, pomocniczy robotnik konserwacji terenów zieleni, pracownicy branży hotelowo – gastronomicznej.

Krajowy Funduszy Szkoleniowy – kształcenie ustawiczne pracowników i pracodawcy ze środków Krajowego Funduszu Społecznego.

Krajowy Fundusz Szkoleniowy adresowany jest zarówno do pracowników jak i pracodawców, którzy chcieliby skorzystać z różnych form kształcenia ustawicznego.

Głównym celem KFS jest zapobieganie utracie zatrudnienia przez osoby pracujące z powodu kompetencji nieadekwatnych do wymagań dynamicznie zmieniającej się gospodarki, niedopasowanie wykształcenia, dezaktualizacja wiedzy i umiejętności wobec wyzwań nowych technologii.

O dofinansowanie kosztów kształcenia ustawicznego mogą wystąpić wszystkie podmioty definiowane jako pracodawcy w rozumieniu ustawy o promocji zatrudnienia i instytucjach rynku pracy, jeżeli zatrudniają co najmniej jednego pracownika.

Realizacja KFS w Powiatowym Urzędzie Pracy dla Powiatu Nowosądeckiego

Wyszczególnienie	Limit otrzymanych środków KFS	Liczba osób objętych kształceniem ustawicznym	Kwota zaangażowanych środków KFS (zł) stan na 31.08.2020 r.
od stycznia do sierpnia 2020 r.	913 000,00	381	805 975,94

W okresie od 01.01.2020 r. do 31.08.2020 r. z dofinansowania kształcenia ustawicznego ze środków Krajowego Funduszu Szkoleniowego skorzystało **83 pracodawców i 381 osób pracujących**.

Podjęcia pracy.

W miesiącu sierpniu br. pracę podjęło 414 **osób**. W roku poprzednim w sierpniu br. pracę podjęło 373 osoby. W okresie od stycznia do sierpnia br. **pracę podjęło 3 243 osoby**, w tym 1 580 kobiet (48,7 %) i 1 663 mężczyzn (51,3 %). Pracę za pośrednictwem urzędu podjęło w omawianym okresie 1 245 osób.

Miesiące	Podjęcia pracy ogółem		Praca niesubsydiowana		Praca subsydiowana	
	ogółem	kobiety	ogółem	kobiety	ogółem	kobiety
styczeń	365	185	350	174	15	11
luty	467	246	378	198	89	48
marzec	395	170	292	129	103	41
kwiecień	213	100	179	88	34	12
maj	372	155	269	120	103	35
czerwiec	478	244	387	204	91	40
lipiec	539	274	456	233	83	41
sierpień	414	206	327	170	87	36
RAZEM	3 243	1 580	2 638	1 316	605	264
%	100%	-	81,3	-	18,7	-

Podobnie jak w latach poprzednich zdecydowaną większość stanowili bezrobotni podejmujący zatrudnienie niesubsydiowane – 2 638 osób, tj. 81,3 % wszystkich zgłoszonych podjęć pracy do urzędu. Zatrudnienie subsydiowane podjęło 605 osób, tj. 18,7 %.

W miesiącu sierpniu 2020 r. wypłacono **dotatki aktywizacyjne dla 59 osób**. Wśród osób pobierających dotatki aktywizacyjne było 36 kobiet i 23 mężczyzn. Dodatek aktywizacyjny to świadczenie przysługujące osobie bezrobotnej zarejestrowanej w Powiatowym Urzędzie Pracy mającej prawo do zasiłku, która:

- w wyniku skierowania przez powiatowy urząd pracy podjął zatrudnienie w niepełnym wymiarze czasu pracy obowiązującym w danym zawodzie lub służbie i otrzymuje wynagrodzenie niższe od minimalnego wynagrodzenia za pracę,

- z własnej inicjatywy podjął zatrudnienie lub inną pracę zarobkową,

W sierpniu 2020 r. wydano **31** nowych decyzji przyznających **dotatki aktywizacyjne** osobom bezrobotnym z prawem do zasiłku.

Ilość przyznanych dotatków aktywizacyjnych dla bezrobotnych (nowe decyzje) wg miesięcy w latach 2009 – 2020													
Lata	I	II	III	IV	V	VI	VII	VIII	IX	X	XI	XII	RAZEM
2010 r.	20	14	16	28	32	39	35	25	37	36	36	31	349
2011 r.	26	29	25	35	53	48	42	38	26	49	40	12	423
2012 r.	11	18	11	15	29	41	43	27	30	35	11	25	296
2013 r.	46	18	26	35	26	39	42	29	21	35	26	20	363
2014 r.	11	23	32	36	44	32	48	21	19	27	18	21	332
2015 r.	11	20	19	20	22	28	20	18	19	14	22	15	228
2016 r.	23	13	28	25	26	22	19	22	13	15	18	36	260
2017 r.	7	15	14	30	16	17	12	17	14	20	42	30	234
2018 r.	27	25	33	27	28	14	25	9	19	26	19	26	278
2019 r.	22	15	9	16	26	34	26	16	18	34	17	12	245
2020 r.	22	29	25	28	6	13	21	31	-	-	-	-	175

**Aktywizacja zawodowa osób bezrobotnych
z Powiatu Nowosądeckiego w okresie styczeń – sierpień 2020 r.**

Wyszczególnienie		Ilość osób styczeń – sierpień	Ilość osób sierpień
1.	Pracę podjęło za pośrednictwem urzędu	1 245	171
	w tym:		
	➤ pracę niesubsydiowaną	282	29
	➤ pracę interwencyjną	163	20
	➤ pracę w ramach robót publicznych	88	16
	➤ podjęcie działalności gospodarczej	266	43
	➤ podjęcie pracy w ramach refundacji kosztów zatrudnienia bezrobotnego	31	6
	➤ podjęcie pracy poza miejscem zamieszkania w ramach bonu na zasiedlenie	41	2
	➤ inne (<i>PFRON i zatrudnienie socjalne</i>)	16	0
	➤ rozpoczęcie stażu	343	54
	➤ rozpoczęcie prac społecznie użytecznych	15	1
	<i>w tym w ramach PAI</i>	0	0
2.	Rozpoczęło szkolenia	231	46
3.	Udzielono porad zawodowych i informacji zawodowej	514	53

Najpopularniejszą formą zatrudnienia subsydiowanego było **podjęcie działalności gospodarczej** przez bezrobotnych przy otrzymaniu jednorazowych środków na podjęcie działalności gospodarczej – 266 osób.

Wśród osób bezrobotnych, którzy otrzymali środki z Funduszu Pracy na podjęcie działalności gospodarczej dominują mężczyźni – 181 (85 kobiet). Wśród osób, które otrzymały dotację 48,1 % to osoby w wieku do 30 lat – 128 osób, w tym 53 kobiety.

Powyżej 50 roku życia na podjęcie działalności gospodarczej zdecydowało się 14 osób, w tym 1 kobieta. Najwięcej osób bezrobotnych, które otrzymały dotacje na rozpoczęcie działalności gospodarczej pochodziło terenu gminy Chełmiec – 48 osób, Grybów – 31 osób, Krynica – 21 osób, Stary Sącz – 21 osób.

Podstawą udzielenia dotacji jest wniosek, czyli biznes plan zawierający opis przedsięwzięcia.

Równie popularną formą aktywizacji osób bezrobotnych w omawianym okresie były **prace interwencyjne**. To program aktywizacji, polegający

na częściowej refundacji kosztów zatrudnienia pracodawcy w zamian za zatrudnienie osoby bezrobotnej.

Do prac interwencyjnych skierowano od początku roku do sierpnia br. łącznie 163 osoby, w tym 116 kobiet i 47 mężczyzn. Wśród skierowanych bezrobotnych było 84 osoby do 30 roku życia i 15 osób powyżej 50 roku życia. Stanowiska pracy tworzone były głównie w sektorach: handel, usługi. Prace interwencyjne były organizowane zarówno dla pracy umysłowej jak i dla pracy fizycznej.

Bon na zasiedlenie otrzymało – 41 osób (w tym 24 kobiety), które zdecydowały się podjąć prace poza miejscem zamieszkania powyżej 80 km.

Pracę w ramach **robót publicznych** od stycznia do sierpnia br. podjęło 88 osób, w tym 9 kobiet.

W ramach refundacji kosztów **doposażenia lub wyposażenia stanowiska** pracy pracę podjęło – 31 osób, w tym 22 kobiety.

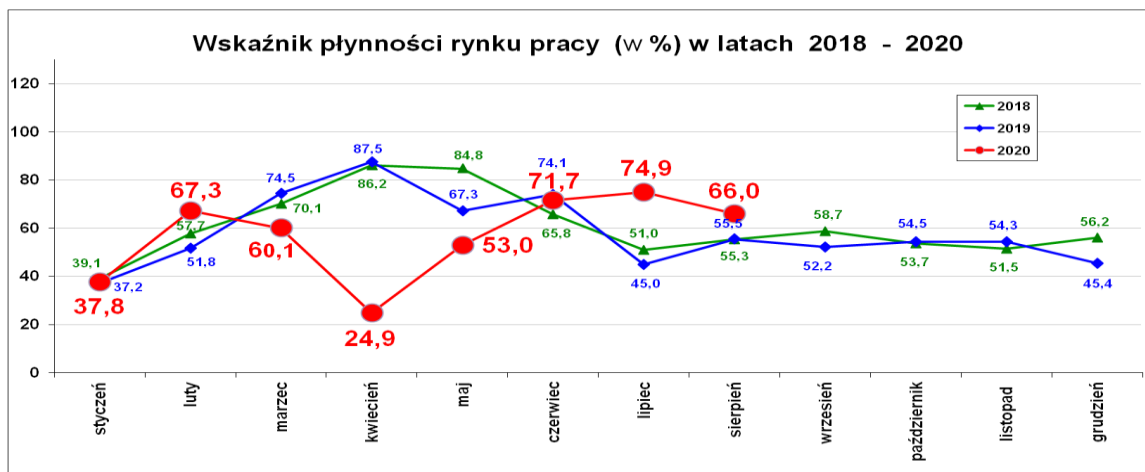
Od stycznia do sierpnia br. w ramach poza zatrudnieniowych form aktywizacji zawodowej skierowano na:

- ➔ **szkolenia** - 231 osób. Z tej formy częściej korzystali mężczyźni – 158, co stanowiło 68,4 % skierowanych na szkolenie. Głównie osoby bezrobotne szkoliły się z tematu „Organizacja i prowadzenie własnej firmy” - 210 osób.
- ➔ **staż** – 343 osoby. Z tej formy częściej korzystały kobiety – 280, które stanowiły 81,6 % ogółu skierowanych na staż i głównie były to osoby młode.
- ➔ **prace społecznie użyteczne** – 15 osób. Z tej formy wsparcia częściej korzystały kobiety – 11, co stanowiło 73,3 % ogółu podejmujących prace społecznie użyteczne.

Poradnictwo zawodowe.

W ramach poradnictwa zawodowego w okresie od stycznia do sierpnia 2020 r. prowadzono doradztwo zawodowe dla osób bezrobotnych, niepełnosprawnych oraz pobierających rentę szkoleniową.

W omawianym okresie łącznie usługami poradnictwa zawodowego objęto **514 osób**. Porady grupowe prowadzone były tylko w miesiącach styczeń, luty i marzec. W kolejnych miesiącach zajęcia grupowe zawieszono w związku panującą pandemią COVIT -19. Prowadzone były tylko porady indywidualne.



Wskaźnik płynności rynku pracy (wyrażony w procentach stosunek liczby bezrobotnych, którzy podjęli pracę do liczby nowozarejestrowanych bezrobotnych w danym miesiącu)

Wskaźnik płynności rynku pracy w sierpniu br. wynosił 66,0 % i był wyższy niż ten sam wskaźnik w sierpniu w latach 2018 – 2019.

Stopa bezrobocia (%) *Źródło: GUS*

Miesiące	Powiat Nowosądecki	Miasto Nowy Sącz	Województwo Małopolskie	Kraj
Styczeń 2020 r.	8,3	2,9	4,3	5,5
Luty 2020 r.	8,2	3,1	4,4	5,5
Marzec 2020 r.	8,2	3,2	4,3	5,4
Kwiecień 2020 r.	8,9	3,5	4,8	5,8
Maj 2020 r.	9,2	3,9	5,1	6,0
Czerwiec 2020 r.	9,2	4,0	5,2	6,1
Lipiec 2020 r.	9,0	4,0	5,2	6,1
Sierpień 2020 r.	9,0	3,9	5,2	6,1

Nowy Sącz, dnia 27.08.2020 r.

33-300 Nowy Sącz, ul. Nawojowska 118, tel./fax. 018-440-08-08
email: ko@pup.powiat-ns.pl, web: www.pup.powiat-ns.pl